

哈曼智联科技（成都）有限公司

审计报告及财务报表

二〇二五年度



# 哈曼智联科技（成都）有限公司

## 审计报告及财务报表

（2025年01月01日至2025年12月31日止）

	目录	页次
一、	审计报告	1-3
二、	财务报表	
	资产负债表	1-2
	利润表	3
	现金流量表	4
	所有者权益变动表	5-6
	财务报表附注	1-40





## 审计报告

信会师川报字[2026]第 50056 号

哈曼智联科技（成都）有限公司董事会：

### 一、 审计意见

我们审计了哈曼智联科技（成都）有限公司（以下简称哈曼智联成都公司）财务报表，包括 2025 年 12 月 31 日的资产负债表，2025 年度的利润表、现金流量表、所有者权益变动表以及相关财务报表附注。

我们认为，后附的财务报表在所有重大方面按照企业会计准则的规定编制，公允反映了哈曼智联成都公司 2025 年 12 月 31 日的财务状况以及 2025 年度的经营成果和现金流量。

### 二、 形成审计意见的基础

我们按照中国注册会计师审计准则的规定执行了审计工作。审计报告的“注册会计师对财务报表审计的责任”部分进一步阐述了我们在这些准则下的责任。按照《中国注册会计师独立性准则第 1 号——财务报表审计和审阅业务对独立性的要求》和中国注册会计师职业道德守则，我们独立于哈曼智联成都公司，并履行了职业道德方面的其他责任。我们相信，我们获取的审计证据是充分、适当的，为发表审计意见提供了基础。

### 三、 管理层和治理层对财务报表的责任

哈曼智联成都公司管理层（以下简称管理层）负责按照企业会计准则的规定编制财务报表，使其实现公允反映，并设计、执行和维护



必要的内部控制，以使财务报表不存在由于舞弊或错误导致的重大错报。

在编制财务报表时，管理层负责评估哈曼智联成都公司的持续经营能力，披露与持续经营相关的事项（如适用），并运用持续经营假设，除非计划进行清算、终止运营或别无其他现实的选择。

治理层负责监督哈曼智联成都公司的财务报告过程。

#### 四、注册会计师对财务报表审计的责任

我们的目标是对财务报表整体是否不存在由于舞弊或错误导致的重大错报获取合理保证，并出具包含审计意见的审计报告。合理保证是高水平的保证，但并不能保证按照审计准则执行的审计在某一重大错报存在时总能发现。错报可能由于舞弊或错误导致，如果合理预期错报单独或汇总起来可能影响财务报表使用者依据财务报表作出的经济决策，则通常认为错报是重大的。

在按照审计准则执行审计工作的过程中，我们运用职业判断，并保持职业怀疑。同时，我们也执行以下工作：

（一）识别和评估由于舞弊或错误导致的财务报表重大错报风险，设计和实施审计程序以应对这些风险，并获取充分、适当的审计证据，作为发表审计意见的基础。由于舞弊可能涉及串通、伪造、故意遗漏、虚假陈述或凌驾于内部控制之上，未能发现由于舞弊导致的重大错报的风险高于未能发现由于错误导致的重大错报的风险。

（二）了解与审计相关的内部控制，以设计恰当的审计程序，但目的并非对内部控制的有效性发表意见。

（三）评价管理层选用会计政策的恰当性和作出会计估计及相关披露的合理性。


（四）对管理层使用持续经营假设的恰当性得出结论。同时，根据获取的审计证据，就可能对哈曼智联成都公司持续经营能力产生重大疑虑的事项或情况是否存在重大不确定性得出结论。如果我们得出结论认为存在重大不确定性，审计准则要求我们在审计报告中提请报表使用者注意财务报表中的相关披露；如果披露不充分，我们应当发表非无保留意见。我们的结论基于截至审计报告日可获得的信息。然而，未来的事项或情况可能导致哈曼智联成都公司不能持续经营。



(五) 评价财务报表的总体列报（包括披露）、结构和内容，并评价财务报表是否公允反映相关交易和事项。

我们与治理层就计划的审计范围、时间安排和重大审计发现等事项进行沟通，包括沟通我们在审计中识别出的值得关注的内部控制缺陷。

立信会计师事务所(特殊普通合伙)



中国注册会计师:

*魏明川*



中国注册会计师:

*罗玉*



中国·成都

2026年4月20日



哈曼智联科技（成都）有限公司  
资产负债表  
2025年12月31日  
(除特别注明外，金额单位均为人民币元)

资产	附注五	期末余额	上年年末余额
<b>流动资产：</b>			
货币资金	(一)	174,209,456.85	9,116,887.55
交易性金融资产			
衍生金融资产			
应收票据			
应收账款	(二)	15,353,977.69	45,522,340.32
应收款项融资			
预付款项	(三)	620,229.75	346,066.95
其他应收款	(四)	1,537,984.94	186,700,788.63
存货			
合同资产			
持有待售资产			
一年内到期的非流动资产			
其他流动资产			
<b>流动资产合计</b>		<b>191,721,649.23</b>	<b>241,686,083.45</b>
<b>非流动资产：</b>			
债权投资			
其他债权投资			
长期应收款			
长期股权投资			
其他权益工具投资			
其他非流动金融资产			
投资性房地产			
固定资产	(五)	1,238,747.89	2,693,364.27
在建工程			
生产性生物资产			
油气资产			
使用权资产	(六)	4,102,582.44	9,655,098.38
无形资产	(七)		1,341.72
开发支出			
商誉			
长期待摊费用	(八)	23,355.54	109,327.48
递延所得税资产	(九)	711,168.66	1,879,619.14
其他非流动资产			
<b>非流动资产合计</b>		<b>6,075,854.53</b>	<b>14,338,750.99</b>
<b>资产总计</b>		<b>197,797,503.76</b>	<b>256,024,834.44</b>

后附财务报表附注为财务报表的组成部分。

公司负责人：张一

主管会计工作负责人：李刚

会计机构负责人：李刚



哈曼智联科技（成都）有限公司  
 资产负债表（续）  
 2025年12月31日  
 （除特别注明外，金额单位均为人民币元）

负债和所有者权益	附注五	期末余额	上年年末余额
<b>流动负债：</b>			
短期借款			
交易性金融负债			
衍生金融负债			
应付票据			
应付账款	(十)	32,488.31	5,453,583.34
预收款项			
合同负债	(十一)	3,414,678.80	3,987,571.37
应付职工薪酬	(十二)	2,168,094.93	9,790,590.24
应交税费	(十三)	30,601,179.25	3,549,960.39
其他应付款	(十四)	7,440,898.71	3,092,044.67
持有待售负债			
一年内到期的非流动负债	(十五)	1,245,560.91	5,957,484.14
其他流动负债			
<b>流动负债合计</b>		<b>44,902,900.91</b>	<b>31,831,234.15</b>
<b>非流动负债：</b>			
长期借款			
应付债券			
租赁负债	(十六)	2,576,751.53	3,099,636.45
长期应付款			
长期应付职工薪酬			
预计负债			
递延收益			
递延所得税负债	(九)	28,072.94	
其他非流动负债			
<b>非流动负债合计</b>		<b>2,604,824.47</b>	<b>3,099,636.45</b>
<b>负债合计</b>		<b>47,507,725.38</b>	<b>34,930,870.60</b>
<b>所有者权益：</b>			
实收资本（或股本）	(十七)	8,344,135.00	8,344,135.00
其他权益工具			
其中：优先股			
永续债			
资本公积	(十八)	27,504,938.51	27,504,938.51
减：库存股			
其他综合收益			
专项储备			
盈余公积	(十九)	4,172,067.50	4,172,067.50
未分配利润	(二十)	110,268,637.37	181,072,822.83
<b>所有者权益合计</b>		<b>150,289,778.38</b>	<b>221,093,963.84</b>
<b>负债和所有者权益总计</b>		<b>197,797,503.76</b>	<b>256,024,834.44</b>

后附财务报表附注为财务报表的组成部分。

公司负责人：张一 主管会计工作负责人：李田 会计机构负责人：李田



哈曼智联科技（成都）有限公司  
利润表  
2025 年度  
(除特别注明外，金额单位均为人民币元)

项目	附注五	本期金额	上期金额
一、营业收入	(二十一)	163,440,307.18	210,022,717.45
减：营业成本	(二十一)	109,656,119.74	152,155,020.89
税金及附加	(二十二)	1,263,310.06	255,276.00
销售费用			
管理费用	(二十三)	22,386,456.92	25,111,515.09
研发费用			
财务费用	(二十四)	3,184,296.70	-33,957.92
其中：利息费用		312,515.69	658,960.30
利息收入		23,781.42	7,460.63
加：其他收益	(二十五)	125,836.41	127,735.60
投资收益（损失以“-”号填列）	(二十六)	4,756,734.01	4,535,998.09
其中：对联营企业和合营企业的投资收益			
以摊余成本计量的金融资产终止确认收益			
净敞口套期收益（损失以“-”号填列）			
公允价值变动收益（损失以“-”号填列）			
信用减值损失（损失以“-”号填列）	(二十七)	-58,318.97	
资产减值损失（损失以“-”号填列）			
资产处置收益（损失以“-”号填列）	(二十八)	113,940,858.40	106,786.27
二、营业利润（亏损以“-”号填列）		145,715,233.61	37,305,383.35
加：营业外收入			
减：营业外支出	(二十九)	44,232.59	507.39
三、利润总额（亏损总额以“-”号填列）		145,671,001.02	37,304,875.96
减：所得税费用	(三十)	35,402,363.65	5,682,264.92
四、净利润（净亏损以“-”号填列）		110,268,637.37	31,622,611.04
（一）持续经营净利润（净亏损以“-”号填列）		110,268,637.37	31,622,611.04
（二）终止经营净利润（净亏损以“-”号填列）			
五、其他综合收益的税后净额			
（一）不能重分类进损益的其他综合收益			
1. 重新计量设定受益计划变动额			
2. 权益法下不能转损益的其他综合收益			
3. 其他权益工具投资公允价值变动			
4. 企业自身信用风险公允价值变动			
（二）将重分类进损益的其他综合收益			
1. 权益法下可转损益的其他综合收益			
2. 其他债权投资公允价值变动			
3. 金融资产重分类计入其他综合收益的金额			
4. 其他债权投资信用减值准备			
5. 现金流量套期储备			
6. 外币财务报表折算差额			
7. 其他			
六、综合收益总额		110,268,637.37	31,622,611.04

后附财务报表附注为财务报表的组成部分。

公司负责人：张洋 主管会计工作负责人：李刚 会计机构负责人：李刚



哈曼智联科技（成都）有限公司  
现金流量表  
2025年度  
(除特别注明外，金额单位均为人民币元)

项目	附注五	本期金额	上期金额
<b>一、经营活动产生的现金流量</b>			
销售商品、提供劳务收到的现金		195,291,446.24	213,019,604.71
收到的税费返还			
收到其他与经营活动有关的现金		149,617.83	135,196.23
经营活动现金流入小计		195,441,064.07	213,154,800.94
购买商品、接受劳务支付的现金		24,849,789.21	2,688,132.77
支付给职工以及为职工支付的现金		107,288,277.40	143,006,092.83
支付的各项税费		16,359,884.21	6,483,769.73
支付其他与经营活动有关的现金		2,410,495.89	24,144,153.24
经营活动现金流出小计		150,908,446.71	176,322,148.57
经营活动产生的现金流量净额		44,532,617.36	36,832,652.37
<b>二、投资活动产生的现金流量</b>			
收回投资收到的现金			
取得投资收益收到的现金			
处置固定资产、无形资产和其他长期资产收回的现金净额		121,655,392.06	118,365.98
处置子公司及其他营业单位收到的现金净额			
收到其他与投资活动有关的现金		189,196,894.82	4,535,998.09
投资活动现金流入小计		310,852,286.88	4,654,364.07
购建固定资产、无形资产和其他长期资产支付的现金		660,773.77	1,138,983.01
投资支付的现金			
取得子公司及其他营业单位支付的现金净额			
支付其他与投资活动有关的现金			26,053,476.76
投资活动现金流出小计		660,773.77	27,192,459.77
投资活动产生的现金流量净额		310,191,513.11	-22,538,095.70
<b>三、筹资活动产生的现金流量</b>			
吸收投资收到的现金			
取得借款收到的现金			
收到其他与筹资活动有关的现金			
筹资活动现金流入小计			
偿还债务支付的现金			
分配股利、利润或偿付利息支付的现金		181,072,822.83	
支付其他与筹资活动有关的现金		6,080,872.98	7,500,127.80
筹资活动现金流出小计		187,153,695.81	7,500,127.80
筹资活动产生的现金流量净额		-187,153,695.81	-7,500,127.80
<b>四、汇率变动对现金及现金等价物的影响</b>			
		-2,477,865.36	1,677.43
<b>五、现金及现金等价物净增加额</b>			
加：期初现金及现金等价物余额		9,116,887.55	2,320,781.25
<b>六、期末现金及现金等价物余额</b>			
		174,209,456.85	9,116,887.55

后附财务报表附注为财务报表的组成部分。

公司负责人：张涛 主管会计工作负责人：李国辉 会计机构负责人：李国辉



**哈曼智联科技（成都）有限公司**  
**所有者权益变动表**  
 2025年度  
 （除特别注明外，金额单位均为人民币元）

项目	本期金额				所有者权益合计
	实收资本（或股本）	其他权益工具 优先股 永续债 其他	资本公积	其他综合收益	
一、上年年末余额	8,344,135.00		27,504,938.51		221,093,963.84
加：会计政策变更					
前期差错更正					
其他					
二、本年期初余额	8,344,135.00		27,504,938.51		221,093,963.84
三、本期增减变动金额（减少以“-”号填列）					-70,804,185.46
（一）综合收益总额					110,268,637.37
（二）所有者投入和减少资本					
1. 所有者投入的普通股					
2. 其他权益工具持有者投入资本					
3. 股份支付计入所有者权益的金额					
4. 其他					
（三）利润分配					
1. 提取盈余公积					
2. 对所有者（或股东）的分配					-181,072,822.83
3. 其他					
（四）所有者权益内部结转					
1. 资本公积转增资本（或股本）					
2. 盈余公积转增资本（或股本）					
3. 盈余公积弥补亏损					
4. 设定受益计划变动额结转留存收益					
5. 其他综合收益结转留存收益					
6. 其他					
（五）专项储备					
1. 本期提取					
2. 本期使用					
（六）其他					
四、本期期末余额	8,344,135.00		27,504,938.51		150,289,778.38

后附财务报表附注为财务报表的组成部分。  
 公司负责人：张一  
 主管会计工作负责人：李明

会计机构负责人：李明



哈曼智联科技（成都）有限公司  
 所有者权益变动表（续）  
 2025年度  
 （除特别注明外，金额单位均为人民币元）

项目	实收资本（或股本）		其他权益工具		资本公积		其他综合收益	专项储备	盈余公积	未分配利润	所有者权益合计
	优先股	永续债	其他	其他权益工具	资本公积	其他综合收益					
一、上年年末余额	8,344,135.00				27,504,938.51				4,172,067.50	149,450,211.79	189,471,352.80
加：会计政策变更											
前期差错更正											
其他											
二、本年初余额	8,344,135.00				27,504,938.51				4,172,067.50	149,450,211.79	189,471,352.80
三、本期增减变动金额（减少以“-”号填列）											
（一）综合收益总额										31,622,611.04	31,622,611.04
（二）所有者投入和减少资本											
1. 所有者投入的普通股											
2. 其他权益工具持有者投入资本											
3. 股份支付计入所有者权益的金额											
4. 其他											
（三）利润分配											
1. 提取盈余公积											
2. 对所有者（或股东）的分配											
3. 其他											
（四）所有者权益内部结转											
1. 资本公积转增资本（或股本）											
2. 盈余公积转增资本（或股本）											
3. 盈余公积弥补亏损											
4. 设定受益计划变动额结转留存收益											
5. 其他综合收益结转留存收益											
6. 其他											
（五）专项储备											
1. 本期提取											
2. 本期使用											
（六）其他											
四、本期末余额	8,344,135.00				27,504,938.51				4,172,067.50	181,072,822.83	221,093,965.84

后附财务报表附注为财务报表的组成部分。

公司负责人：张洋

主管会计工作负责人：李刚

李刚

会计机构负责人：李刚



# 哈曼智联科技（成都）有限公司

## 二〇二五年一至十二月财务报表附注

（除特殊注明外，金额单位均为人民币元）

### 一、 公司基本情况

哈曼智联科技（成都）有限公司（以下简称“公司”或“本公司”）系于 2007 年 08 月 03 日经四川省成都市高新区市场监督管理局登记成立；统一社会信用代码：915101006630262523；住所：中国（四川）自由贸易试验区成都高新区交子大道 383 号 14 层 1401-1410 号、15 层 1501-1510 号；注册资本：80 万（欧元）；实收资本：80 万（欧元）。公司类型：有限责任公司（外国法人独资）。公司法定代表人：2025 年 12 月 5 日由邵骏变更为张洋一。

本公司实际从事的主要经营活动为：提供与软件开发相关的技术服务、技术咨询、技术转让及软件测试；软件销售。（依法须经批准的项目，经相关部门批准后方可开展经营活动）。

本公司的母公司为哈曼智联技术股份有限公司，本公司下设哈曼智联科技（成都）有限公司北京分公司。

本财务报表于 2026 年 4 月 10 日批准报出。

### 二、 财务报表的编制基础

#### （一） 编制基础

本财务报表按照财政部颁布的《企业会计准则——基本准则》和各项具体会计准则、企业会计准则应用指南、企业会计准则解释及其他相关规定（以下合称“企业会计准则”）编制。

#### （二） 持续经营

本财务报表以持续经营为基础编制。

### 三、 重要会计政策及会计估计

#### （一） 遵循企业会计准则的声明

本财务报表符合财政部颁布的企业会计准则的要求，真实、完整地反映了本公司 2025 年 12 月 31 日的财务状况以及 2025 年 1-12 月的经营成果和现金流量。



**(二) 会计期间**

自公历 1 月 1 日起至 12 月 31 日止为一个会计年度。

**(三) 营业周期**

本公司营业周期为 12 个月。

**(四) 记账本位币**

本公司采用人民币为记账本位币。本财务报表以人民币列示。

**(五) 现金及现金等价物的确定标准**

现金，是指本公司的库存现金以及可以随时用于支付的存款。现金等价物，是指本公司持有的期限短、流动性强、易于转换为已知金额的现金、价值变动风险很小的投资。

**(六) 外币业务和外币报表折算**

**1、 外币业务**

外币业务采用交易发生日的即期汇率作为折算汇率将外币金额折合成人民币记账。

资产负债表日外币货币性项目余额按资产负债表日即期汇率折算，由此产生的汇兑差额，除属于与购建符合资本化条件的资产相关的外币专门借款产生的汇兑差额按照借款费用资本化的原则处理外，均计入当期损益。

**(七) 金融工具**

本公司在成为金融工具合同的一方时，确认一项金融资产、金融负债或权益工具。

**1、 金融工具的分类**

根据本公司管理金融资产的业务模式和金融资产的合同现金流量特征，金融资产于初始确认时分类为：以摊余成本计量的金融资产、以公允价值计量且其变动计入其他综合收益的金融资产和以公允价值计量且其变动计入当期损益的金融资产。

本公司将同时符合下列条件且未被指定为以公允价值计量且其变动计入当期损益的金融资产，分类为以摊余成本计量的金融资产：

— 业务模式是以收取合同现金流量为目标；



— 合同现金流量仅为对本金和以未偿付本金金额为基础的利息的支付。  
本公司将同时符合下列条件且未被指定为以公允价值计量且其变动计入当期损益的金融资产，分类为以公允价值计量且其变动计入其他综合收益的金融资产（债务工具）：

- 业务模式既以收取合同现金流量又以出售该金融资产为目标；
  - 合同现金流量仅为对本金和以未偿付本金金额为基础的利息的支付。
- 对于非交易性权益工具投资，本公司可以在初始确认时将其不可撤销地指定为以公允价值计量且其变动计入其他综合收益的金融资产（权益工具）。该指定在单项投资的基础上作出，且相关投资从发行者的角度符合权益工具的定义。

除上述以摊余成本计量和以公允价值计量且其变动计入其他综合收益的金融资产外，本公司将其余所有的金融资产分类为以公允价值计量且其变动计入当期损益的金融资产。

金融负债于初始确认时分类为：以公允价值计量且其变动计入当期损益的金融负债和以摊余成本计量的金融负债。

## 2、 金融工具的确认依据和计量方法

### （1）以摊余成本计量的金融资产

以摊余成本计量的金融资产包括应收票据、应收账款、其他应收款、长期应收款、债权投资等，按公允价值进行初始计量，相关交易费用计入初始确认金额；不包含重大融资成分的应收账款以及本公司决定不考虑不超过一年的融资成分的应收账款，以合同交易价格进行初始计量。

持有期间采用实际利率法计算的利息计入当期损益。

收回或处置时，将取得的价款与该金融资产账面价值之间的差额计入当期损益。

### （2）以公允价值计量且其变动计入其他综合收益的金融资产（债务工具）

以公允价值计量且其变动计入其他综合收益的金融资产（债务工具）包括应收款项融资、其他债权投资等，按公允价值进行初始计量，相关交易费用计入初始确认金额。该金融资产按公允价值进行后续计量，公允价值变动除采用实际利率法计算的利息、减值损失或利得和汇兑损益之外，均计入其他综合收益。终止确认时，之前计入其他综合收益的累计利得或损失从其他综合收益中转出，计入当期损益。



(3) 以公允价值计量且其变动计入其他综合收益的金融资产（权益工具）  
以公允价值计量且其变动计入其他综合收益的金融资产（权益工具）包括其他权益工具投资等，按公允价值进行初始计量，相关交易费用计入初始确认金额。该金融资产按公允价值进行后续计量，公允价值变动计入其他综合收益。取得的股利计入当期损益。  
终止确认时，之前计入其他综合收益的累计利得或损失从其他综合收益中转出，计入留存收益。

(4) 以公允价值计量且其变动计入当期损益的金融资产  
以公允价值计量且其变动计入当期损益的金融资产包括交易性金融资产、衍生金融资产、其他非流动金融资产等，按公允价值进行初始计量，相关交易费用计入当期损益。该金融资产按公允价值进行后续计量，公允价值变动计入当期损益。

(5) 以公允价值计量且其变动计入当期损益的金融负债  
以公允价值计量且其变动计入当期损益的金融负债包括交易性金融负债、衍生金融负债等，按公允价值进行初始计量，相关交易费用计入当期损益。该金融负债按公允价值进行后续计量，公允价值变动计入当期损益。  
终止确认时，其账面价值与支付的对价之间的差额计入当期损益。

(6) 以摊余成本计量的金融负债  
以摊余成本计量的金融负债包括短期借款、应付票据、应付账款、其他应付款、长期借款、应付债券、长期应付款，按公允价值进行初始计量，相关交易费用计入初始确认金额。  
持有期间采用实际利率法计算的利息计入当期损益。  
终止确认时，将支付的对价与该金融负债账面价值之间的差额计入当期损益。

### 3、 金融资产终止确认和金融资产转移的确认依据和计量方法

满足下列条件之一时，本公司终止确认金融资产：

- 收取金融资产现金流量的合同权利终止；
- 金融资产已转移，且已将金融资产所有权上几乎所有的风险和报酬转移给转入方；



一 金融资产已转移，虽然本公司既没有转移也没有保留金融资产所有权上几乎所有所有的风险和报酬，但是未保留对金融资产的控制。

本公司与交易对手方修改或者重新议定合同而且构成实质性修改的，则终止确认原金融资产，同时按照修改后的条款确认一项新金融资产。

发生金融资产转移时，如保留了金融资产所有权上几乎所有的风险和报酬的，则不终止确认该金融资产。

在判断金融资产转移是否满足上述金融资产终止确认条件时，采用实质重于形式的原则。

公司将金融资产转移区分为金融资产整体转移和部分转移。金融资产整体转移满足终止确认条件的，将下列两项金额的差额计入当期损益：

- （1）所转移金融资产的账面价值；
- （2）因转移而收到的对价，与原直接计入所有者权益的公允价值变动累计额（涉及转移的金融资产为以公允价值计量且其变动计入其他综合收益的金融资产（债务工具）的情形）之和。

金融资产部分转移满足终止确认条件的，将所转移金融资产整体的账面价值，在终止确认部分和未终止确认部分之间，按照各自的相对公允价值进行分摊，并将下列两项金额的差额计入当期损益：

- （1）终止确认部分的账面价值；
- （2）终止确认部分的对价，与原直接计入所有者权益的公允价值变动累计额中对应终止确认部分的金额（涉及转移的金融资产为以公允价值计量且其变动计入其他综合收益的金融资产（债务工具）的情形）之和。

金融资产转移不满足终止确认条件的，继续确认该金融资产，所收到的对价确认为一项金融负债。

#### 4、 金融负债终止确认

金融负债的现时义务全部或部分已经解除的，则终止确认该金融负债或其一部分；本公司若与债权人签订协议，以承担新金融负债方式替换现存金融负债，且新金融负债与现存金融负债的合同条款实质上不同的，则终止确认现存金融负债，并同时确认新金融负债。

对现存金融负债全部或部分合同条款作出实质性修改的，则终止确认现存金融



负债或其一部分，同时将修改条款后的金融负债确认为一项新金融负债。  
金融负债全部或部分终止确认时，终止确认的金融负债账面价值与支付对价（包括转出的非现金资产或承担的新金融负债）之间的差额，计入当期损益。  
本公司若回购部分金融负债的，在回购日按照继续确认部分与终止确认部分的相对公允价值，将该金融负债整体的账面价值进行分配。分配给终止确认部分的账面价值与支付的对价（包括转出的非现金资产或承担的新金融负债）之间的差额，计入当期损益。

#### 5、 金融资产和金融负债的公允价值的确定方法

存在活跃市场的金融工具，以活跃市场中的报价确定其公允价值。不存在活跃市场的金融工具，采用估值技术确定其公允价值。在估值时，本公司采用在当前情况下适用并且有足够可利用数据和其他信息支持的估值技术，选择与市场参与者在相关资产或负债的交易中所考虑的资产或负债特征相一致的输入值，并优先使用相关可观察输入值。只有在相关可观察输入值无法取得或取得不切实可行的情况下，才使用不可观察输入值。

#### 6、 金融工具减值的测试方法及会计处理方法

本公司对以摊余成本计量的金融资产、以公允价值计量且其变动计入其他综合收益的金融资产（债务工具）和财务担保合同等以预期信用损失为基础进行减值会计处理。

本公司考虑有关过去事项、当前状况以及对未来经济状况的预测等合理且有依据的信息，以发生违约的风险为权重，计算合同应收的现金流量与预期能收到的现金流量之间差额的现值的概率加权金额，确认预期信用损失。

对于由《企业会计准则第 14 号——收入》规范的交易形成的应收款项和合同资产，无论是否包含重大融资成分，本公司始终按照相当于整个存续期内预期信用损失的金额计量其损失准备。

对于由《企业会计准则第 21 号——租赁》规范的交易形成的租赁应收款，本公司选择始终按照相当于整个存续期内预期信用损失的金额计量其损失准备。  
对于其他金融工具，本公司在每个资产负债表日评估相关金融工具的信用风险自初始确认后的变动情况。

本公司通过比较金融工具在资产负债表日发生违约的风险与在初始确认日发生违约的风险，以确定金融工具预计存续期内发生违约风险的相对变化，以评



估金融工具的信用风险自初始确认后是否已显著增加。通常逾期超过 30 日，本公司即认为该金融工具的信用风险已显著增加，除非有确凿证据证明该金融工具的信用风险自初始确认后并未显著增加。

如果金融工具于资产负债表日的信用风险较低，本公司即认为该金融工具的信用风险自初始确认后并未显著增加。

如果该金融工具的信用风险自初始确认后已显著增加，本公司按照相当于该金融工具整个存续期内预期信用损失的金额计量其损失准备；如果该金融工具的信用风险自初始确认后并未显著增加，本公司按照相当于该金融工具未来 12 个月内预期信用损失的金额计量其损失准备。由此形成的损失准备的增加或转回金额，作为减值损失或利得计入当期损益。对于以公允价值计量且其变动计入其他综合收益的金融资产（债务工具），在其他综合收益中确认其损失准备，并将减值损失或利得计入当期损益，且不减少该金融资产在资产负债表中列示的账面价值。

如果有客观证据表明某项应收款项已经发生信用减值，则本公司在单项基础上对该应收款项计提减值准备。

除单项计提坏账准备的上述应收款项外，本公司依据信用风险特征将其余金融工具划分为若干组合，在组合基础上确定预期信用损失。本公司对应收票据、应收账款、应收款项融资、其他应收款、合同资产、长期应收款等计提预期信用损失的组合类别及确定依据如下：

项目	组合类别	确定依据
应收账款、 其他应收款	账龄组合	根据以前年度与之相同或相类似的、按账龄段划分的具有类似信用风险特征的应收款项组合
	无风险组合	按照债务人信誉、款项性质、交易保障措施等划分组合

本公司不再合理预期金融资产合同现金流量能够全部或部分收回的，直接减记该金融资产的账面余额。

## （八） 固定资产

### 1、 固定资产的确认和初始计量

固定资产指为生产商品、提供劳务、出租或经营管理而持有，并且使用寿命超



过一个会计年度的有形资产。固定资产在同时满足下列条件时予以确认：

- (1) 与该固定资产有关的经济利益很可能流入企业；
- (2) 该固定资产的成本能够可靠地计量。

固定资产按成本（并考虑预计弃置费用因素的影响）进行初始计量。

与固定资产有关的后续支出，在与其有关的经济利益很可能流入且其成本能够可靠计量时，计入固定资产成本；对于被替换的部分，终止确认其账面价值；所有其他后续支出于发生时计入当期损益。

## 2、 折旧方法

固定资产折旧采用年限平均法分类计提，根据固定资产类别、预计使用寿命和预计净残值率确定折旧率。对计提了减值准备的固定资产，则在未来期间按扣除减值准备后的账面价值及依据尚可使用年限确定折旧额。如固定资产各组成部分的使用寿命不同或者以不同方式为企业提供经济利益，则选择不同折旧率或折旧方法，分别计提折旧。

各类固定资产折旧方法、折旧年限、残值率和年折旧率如下：

类别	折旧方法	折旧年限（年）	残值率（%）	年折旧率（%）
电子设备	年限平均法	3-5 年	0-5	19-33

## 3、 固定资产处置

当固定资产被处置、或者预期通过使用或处置不能产生经济利益时，终止确认该固定资产。固定资产出售、转让、报废或毁损的处置收入扣除其账面价值和相关税费后的金额计入当期损益。

## (九) 在建工程

在建工程按实际发生的成本计量。实际成本包括建筑成本、安装成本、符合资本化条件的借款费用以及其他为使在建工程达到预定可使用状态前所发生的必要支出。在建工程在达到预定可使用状态时，转入固定资产并自次月起开始计提折旧。

## (十) 无形资产

### 1、 无形资产的计价方法

- (1) 公司取得无形资产时按成本进行初始计量；

外购无形资产的成本，包括购买价款、相关税费以及直接归属于使该项资产达



到预定用途所发生的其他支出。

(2) 后续计量

在取得无形资产时分析判断其使用寿命。

对于使用寿命有限的无形资产，在为企业带来经济利益的期限内摊销；无法预见无形资产为企业带来经济利益期限的，视为使用寿命不确定的无形资产，不予摊销。

2、 使用寿命有限的无形资产的使用寿命估计情况

项目	预计使用寿命	摊销方法	残值率
软件	3 年	直线法	0%

(十一) 长期资产减值

长期股权投资、固定资产、在建工程、使用权资产、使用寿命有限的无形资产、油气资产等长期资产，于资产负债表日存在减值迹象的，进行减值测试。减值测试结果表明资产的可收回金额低于其账面价值的，按其差额计提减值准备并计入减值损失。可收回金额为资产的公允价值减去处置费用后的净额与资产预计未来现金流量的现值两者之间的较高者。资产减值准备按单项资产为基础计算并确认，如果难以对单项资产的可收回金额进行估计的，以该资产所属的资产组确定资产组的可收回金额。资产组是能够独立产生现金流入的最小资产组合。

使用寿命不确定的无形资产、尚未达到可使用状态的无形资产至少在每年年度终了进行减值测试。

(十二) 长期待摊费用

长期待摊费用为已经发生但应由本期和以后各期负担的分摊期限在一年以上的各项费用。

各项费用的摊销期限及摊销方法为：

项目	摊销方法	摊销年限
租赁资产的改良	直线法	3 年

(十三) 合同负债

本公司根据履行履约义务与客户付款之间的关系在资产负债表中列示合同资产或合



同负债。本公司已收或应收客户对价而应向客户转让商品或提供服务的义务列示为合同负债。同一合同下的合同资产和合同负债以净额列示。

#### (十四) 职工薪酬

##### 1、 短期薪酬的会计处理方法

本公司在职工为本公司提供服务的会计期间，将实际发生的短期薪酬确认为负债，并计入当期损益或相关资产成本。

本公司为职工缴纳的社会保险费和住房公积金，以及按规定提取的工会经费和职工教育经费，在职工为本公司提供服务的会计期间，根据规定的计提基础和计提比例计算确定相应的职工薪酬金额。

本公司发生的职工福利费，在实际发生时根据实际发生额计入当期损益或相关资产成本，其中，非货币性福利按照公允价值计量。

##### 2、 离职后福利的会计处理方法

本公司按当地政府的相关规定为职工缴纳基本养老保险和失业保险，在职工为本公司提供服务的会计期间，按以当地规定的缴纳基数和比例计算应缴纳金额，确认为负债，并计入当期损益或相关资产成本。

##### 3、 辞退福利的会计处理方法

本公司向职工提供辞退福利的，在下列两者孰早日确认辞退福利产生的职工薪酬负债，并计入当期损益：公司不能单方面撤回因解除劳动关系计划或裁减建议所提供的辞退福利时；公司确认与涉及支付辞退福利的重组相关的成本或费用时。

#### (十五) 收入

##### 1、 收入确认和计量所采用的会计政策

本公司在履行了合同中的履约义务，即在客户取得相关商品或服务控制权时确认收入。取得相关商品或服务控制权，是指能够主导该商品或服务的使用并从中获得几乎全部的经济利益。

合同中包含两项或多项履约义务的，本公司在合同开始日，按照各单项履约义务所承诺商品或服务的单独售价的相对比例，将交易价格分摊至各单项履约义务。本公司按照分摊至各单项履约义务的交易价格计量收入。



交易价格是指本公司因向客户转让商品或服务而预期有权收取的对价金额，不包括代第三方收取的款项以及预期将退还给客户的款项。本公司根据合同条款，结合其以往的习惯做法确定交易价格，并在确定交易价格时，考虑可变对价、合同中存在的重大融资成分、非现金对价、应付客户对价等因素的影响。本公司以不超过在相关不确定性消除时累计已确认收入极可能不会发生重大转回的金额确定包含可变对价的交易价格。合同中存在重大融资成分的，本公司按照假定客户在取得商品或服务控制权时即以现金支付的应付金额确定交易价格，并在合同期间内采用实际利率法摊销该交易价格与合同对价之间的差额。满足下列条件之一的，属于在某一时段内履行履约义务，否则，属于在某一时点履行履约义务：

- 客户在本公司履约的同时即取得并消耗本公司履约所带来的经济利益。
- 客户能够控制本公司履约过程中在建的商品。
- 本公司履约过程中所产出的商品具有不可替代用途，且本公司在整个合同期内有权就累计至今已完成的履约部分收取款项。

对于在某一时段内履行的履约义务，本公司在该段时间内按照履约进度确认收入，但是，履约进度不能合理确定的除外。本公司考虑商品或服务的性质，采用产出法或投入法确定履约进度。当履约进度不能合理确定时，已经发生的成本预计能够得到补偿的，本公司按照已经发生的成本金额确认收入，直到履约进度能够合理确定为止。

对于在某一时点履行的履约义务，本公司在客户取得相关商品或服务控制权时点确认收入。在判断客户是否已取得商品或服务控制权时，本公司考虑下列迹象：

- 本公司就该商品或服务享有现时收款权利，即客户就该商品或服务负有现时付款义务。
- 本公司已将该商品的法定所有权转移给客户，即客户已拥有该商品的法定所有权。
- 本公司已将该商品实物转移给客户，即客户已实物占有该商品。
- 本公司已将该商品所有权上的主要风险和报酬转移给客户，即客户已取得该商品所有权上的主要风险和报酬。
- 客户已接受该商品或服务。

## (十六) 政府补助

### 1、 类型



政府补助，是本公司从政府无偿取得的货币性资产或非货币性资产，分为与资产相关的政府补助和与收益相关的政府补助。

与资产相关的政府补助，是指本公司取得的、用于购建或以其他方式形成长期资产的政府补助。与收益相关的政府补助，是指除与资产相关的政府补助之外的政府补助。

## 2、 会计处理

与资产相关的政府补助，冲减相关资产账面价值或确认为递延收益。确认为递延收益的，在相关资产使用寿命内按照合理、系统的方法分期计入当期损益（与本公司日常活动相关的，计入其他收益；与本公司日常活动无关的，计入营业外收入）；

与收益相关的政府补助，用于补偿本公司以后期间的相关成本费用或损失的，确认为递延收益，并在确认相关成本费用或损失的期间，计入当期损益（与本公司日常活动相关的，计入其他收益；与本公司日常活动无关的，计入营业外收入）或冲减相关成本费用或损失；用于补偿本公司已发生的相关成本费用或损失的，直接计入当期损益（与本公司日常活动相关的，计入其他收益；与本公司日常活动无关的，计入营业外收入）或冲减相关成本费用或损失。

### (十七) 递延所得税资产和递延所得税负债

所得税包括当期所得税和递延所得税。除因企业合并和直接计入所有者权益(包括其他综合收益)的交易或者事项产生的所得税外，本公司将当期所得税和递延所得税计入当期损益。

递延所得税资产和递延所得税负债根据资产和负债的计税基础与其账面价值的差额(暂时性差异)计算确认。

对于可抵扣暂时性差异确认递延所得税资产，以未来期间很可能取得的用来抵扣可抵扣暂时性差异的应纳税所得额为限。对于能够结转以后年度的可抵扣亏损和税款抵减，以很可能获得用来抵扣可抵扣亏损和税款抵减的未来应纳税所得额为限，确认相应的递延所得税资产。

对于应纳税暂时性差异，除特殊情况外，确认递延所得税负债。

### (十八) 租赁

租赁，是指在一定期间内，出租人将资产的使用权让与承租人以获取对价的合同。在合同开始日，本公司评估合同是否为租赁或者包含租赁。如果合同中一方让渡了



在一定期间内控制一项或多项已识别资产使用的权利以换取对价，则该合同为租赁或者包含租赁。

合同中同时包含多项单独租赁的，本公司将合同予以分拆，并分别各项单独租赁进行会计处理。合同中同时包含租赁和非租赁部分的，承租人和出租人将租赁和非租赁部分进行分拆。

## 1、 本公司作为承租人

### （1）使用权资产

在租赁期开始日，本公司对除短期租赁和低价值资产租赁以外的租赁确认使用权资产。使用权资产按照成本进行初始计量。该成本包括：

- 租赁负债的初始计量金额；
- 在租赁期开始日或之前支付的租赁付款额，存在租赁激励的，扣除已享受的租赁激励相关金额；
- 本公司发生的初始直接费用；
- 本公司为拆卸及移除租赁资产、复原租赁资产所在场地或将租赁资产恢复至租赁条款约定状态预计将发生的成本，但不包括属于为生产存货而发生的成本。

本公司后续采用直线法对使用权资产计提折旧。对能够合理确定租赁期届满时取得租赁资产所有权的，本公司在租赁资产剩余使用寿命内计提折旧；否则，租赁资产在租赁期与租赁资产剩余使用寿命两者孰短的期间内计提折旧。

本公司按照本附注“三、（十一）长期资产减值”所述原则来确定使用权资产是否已发生减值，并对已识别的减值损失进行会计处理。

### （2）租赁负债

在租赁期开始日，本公司对除短期租赁和低价值资产租赁以外的租赁确认租赁负债。租赁负债按照尚未支付的租赁付款额的现值进行初始计量。租赁付款额包括：

- 固定付款额（包括实质固定付款额），存在租赁激励的，扣除租赁激励相关金额；
- 取决于指数或比率的可变租赁付款额；
- 根据公司提供的担保余值预计应支付的款项；
- 购买选择权的行权价格，前提是公司合理确定将行使该选择权；
- 行使终止租赁选择权需支付的款项，前提是租赁期反映出公司将行使终止



#### 租赁选择权。

本公司采用租赁内含利率作为折现率，但如果无法合理确定租赁内含利率的，则采用本公司的增量借款利率作为折现率。

本公司按照固定的周期性利率计算租赁负债在租赁期内各期间的利息费用，并计入当期损益或相关资产成本。

未纳入租赁负债计量的可变租赁付款额在实际发生时计入当期损益或相关资产成本。

在租赁期开始日后，发生下列情形的，本公司重新计量租赁负债，并调整相应的使用权资产，若使用权资产的账面价值已调减至零，但租赁负债仍需进一步调减的，将差额计入当期损益：

- 当购买选择权、续租选择权或终止选择权的评估结果发生变化，或前述选择权的实际行权情况与原评估结果不一致的，本公司按变动后租赁付款额和修订后的折现率计算的现值重新计量租赁负债；
- 当实质固定付款额发生变动、担保余值预计的应付金额发生变动或用于确定租赁付款额的指数或比率发生变动，本公司按照变动后的租赁付款额和原折现率计算的现值重新计量租赁负债。但是，租赁付款额的变动源自浮动利率变动的，使用修订后的折现率计算现值。

#### （3）短期租赁和低价值资产租赁

本公司选择对短期租赁和低价值资产租赁不确认使用权资产和租赁负债的，将相关的租赁付款额在租赁期内各个期间按照直线法计入当期损益或相关资产成本。短期租赁，是指在租赁期开始日，租赁期不超过 12 个月且不包含购买选择权的租赁。低价值资产租赁，是指单项租赁资产为全新资产时价值较低的租赁。公司转租或预期转租租赁资产的，原租赁不属于低价值资产租赁。

#### （4）租赁变更

租赁发生变更且同时符合下列条件的，公司将该租赁变更作为一项单独租赁进行会计处理：

- 该租赁变更通过增加一项或多项租赁资产的使用权而扩大了租赁范围；
- 增加的对价与租赁范围扩大部分的单独价格按该合同情况调整后的金额相当。

租赁变更未作为一项单独租赁进行会计处理的，在租赁变更生效日，公司重新分摊变更后合同的对价，重新确定租赁期，并按照变更后租赁付款额和修订后



的折现率计算的现值重新计量租赁负债。

租赁变更导致租赁范围缩小或租赁期缩短的，本公司相应调减使用权资产的账面价值，并将部分终止或完全终止租赁的相关利得或损失计入当期损益。其他租赁变更导致租赁负债重新计量的，本公司相应调整使用权资产的账面价值。

#### (十九) 重要会计政策和会计估计的变更以及差错更正

##### 1、 重要会计政策变更

本公司本年度无需披露的重要会计政策变更。

##### 2、 重要会计估计变更

根据公司新控股股东的统一会计政策要求，为更公允地反映公司应收款项的预期信用损失情况，结合公司客户信用风险特征及历史回款经验，公司自 2025 年末起对应收款项坏账准备的计提比例进行了调整。

根据《企业会计准则第 28 号—会计估计、会计估计变更和差错更正》的规定，会计估计变更采用未来适用法，因此本次会计估计变更无需对已披露的财务报告进行追溯调整。本公司自 2025 年末起执行变更后的会计估计，会计估计变更对当期主要项目影响数列示如下：

项目	变更前	影响数	变更后
应收账款	15,345,597.69	8,380.00	15,353,977.69
信用减值损失	-66,698.97	8,380.00	-58,318.97

##### 3、 前期会计差错更正

本公司本年度无需披露的重要会计差错变更。

#### 四、 税项

##### (一) 主要税种和税率

税种	计税依据	税率
增值税	按税法规定计算的销售货物和应税劳务收入为基础计算销项税额，在扣除当期允许抵扣的进项税额后，差额部分为应交增值税	6%、13%
城市维护建设税	按实际缴纳的增值税计缴	7%
教育费附加	按实际缴纳的增值税计缴	3%



税种	计税依据	税率
地方教育费附加	按实际缴纳的增值税计缴	2%
企业所得税	按应纳税所得额计缴	25%

## (二) 其他说明

根据财政部、税务总局、国家发展改革委《关于延续西部大开发企业所得税政策的公告》（财政部公告 2020 年第 23 号）“自 2021 年 1 月 1 日至 2030 年 12 月 31 日，对设在西部地区的鼓励类产业企业减按 15% 的税率征收企业所得税。本条所称鼓励类产业企业是指以《西部地区鼓励类产业目录》（外商投资企业按照《鼓励外商投资产业目录》执行）中规定的产业项目为主营业务，且其主营业务收入占企业收入总额 60% 以上的企业”；根据贵公司提供留存备查资料显示，贵公司总机构及设立在成都的独立生产经营部门符合国家发展改革委、商务部发布《鼓励外商投资产业目录（2022 年版）》，第 451 项以承接服务外包方式从事系统应用管理和维护、信息技术支持管理、银行后台服务、财务结算、软件开发、离岸呼叫中心、数据处理等信息技术和业务流程外包服务为主营业务，本公司 2025 年其归属软件开发的主营业务收入占企业收入小于 60%，因此不得享受按 15% 税率缴纳企业所得税的优惠政策，按照 25% 税率缴纳企业所得税。



## 五、 财务报表项目注释

### (一) 货币资金

项目	期末余额	上年年末余额
库存现金		
数字货币		
银行存款	174,209,456.85	9,116,887.55
其他货币资金		
存放财务公司款项		
合计	174,209,456.85	9,116,887.55

### (二) 应收账款

#### 1、 应收账款按应收款单位类型披露

项目	期末余额	上年年末余额
应收款项	15,353,977.69	45,620,933.02
减：坏账准备		98,592.70
合计	15,353,977.69	45,522,340.32

#### 2、 应收账款按账龄披露

项目	期末余额	上年年末余额
未逾期	15,353,977.69	44,891,185.34
逾期 1-180 日		380,309.13
逾期 180-365 日		349,438.55
一年以上		
小计	15,353,977.69	45,620,933.02
减：坏账准备		98,592.70
合计	15,353,977.69	45,522,340.32



(三) 预付款项

账龄	期末余额		上年年末余额	
	金额	比例(%)	金额	比例(%)
1年以内	620,229.75	100.00	346,066.95	100.00
合计	620,229.75	100.00	346,066.95	100.00

(四) 其他应收款

项目	期末余额	上年年末余额
应收利息		
应收股利		
其他应收款项	1,537,984.94	186,700,788.63
合计	1,537,984.94	186,700,788.63

1、 其他应收款项

(1) 按账龄披露

账龄	期末余额	上年年末余额
1年以内	17,015.68	184,440,160.81
1-2年		
2-3年		
3年以上	1,520,969.26	2,260,627.82
小计	1,537,984.94	186,700,788.63
减：坏账准备		
合计	1,537,984.94	186,700,788.63



(2) 按坏账计提方法分类披露

类别	期末余额				上年年末余额				
	账面余额		坏账准备		账面余额		坏账准备		
	金额	比例 (%)	金额	计提比例 (%)	金额	比例 (%)	金额	计提比例 (%)	
按单项计提坏账准备									
按信用风险特征组合 计提坏账准备	1,537,984.94	100.00			1,537,984.94	100.00	186,700,788.63	-	186,700,788.63
合计	1,537,984.94	100.00			1,537,984.94	100.00	186,700,788.63	-	186,700,788.63



(五) 固定资产

1、 固定资产及固定资产清理

项目	期末余额	上年年末余额
固定资产	1,238,747.89	2,693,364.27
固定资产清理		
合计	1,238,747.89	2,693,364.27

2、 固定资产情况

项目	电子设备	合计
1. 账面原值		
(1) 上年年末余额	12,680,774.63	12,680,774.63
(2) 本期增加金额	660,773.77	660,773.77
—购置	660,773.77	660,773.77
(3) 本期减少金额	7,205,978.44	7,205,978.44
—处置或报废	7,205,978.44	7,205,978.44
(4) 期末余额	6,135,569.96	6,135,569.96
2. 累计折旧		
(1) 上年年末余额	9,987,410.36	9,987,410.36
(2) 本期增加金额	1,209,345.92	1,209,345.92
—计提	1,209,345.92	1,209,345.92
(3) 本期减少金额	6,299,934.21	6,299,934.21
—处置或报废	6,299,934.21	6,299,934.21
(4) 期末余额	4,896,822.07	4,896,822.07
3. 减值准备		
(1) 上年年末余额		
(2) 本期增加金额		
—计提		
(3) 本期减少金额		
—处置或报废		
(4) 期末余额		
4. 账面价值		
(1) 期末账面价值	1,238,747.89	1,238,747.89



项目	电子设备	合计
(2) 上年年末账面价值	2,693,364.27	2,693,364.27

## (六) 使用权资产

### 1、使用权资产情况

项目	房屋及建筑物	合计
<b>1. 账面原值</b>		
(1) 上年年末余额	20,446,090.67	20,446,090.67
(2) 本期增加金额	4,402,771.40	4,402,771.40
—新增租赁	4,402,771.40	4,402,771.40
(3) 本期减少金额	20,446,090.67	20,446,090.67
—处置	20,446,090.67	20,446,090.67
(4) 期末余额	4,402,771.40	4,402,771.40
<b>2. 累计折旧</b>		
(1) 上年年末余额	10,790,992.29	10,790,992.29
(2) 本期增加金额	5,411,711.63	5,411,711.63
—计提	5,411,711.63	5,411,711.63
(3) 本期减少金额	15,902,514.96	15,902,514.96
—处置	15,902,514.96	15,902,514.96
(4) 期末余额	300,188.96	300,188.96
<b>3. 减值准备</b>		
(1) 上年年末余额		
(2) 本期增加金额		
—计提		
(3) 本期减少金额		
—转出至固定资产		
—处置		
(4) 期末余额		
<b>4. 账面价值</b>		
(1) 期末账面价值	4,102,582.44	4,102,582.44
(2) 上年年末账面价值	9,655,098.38	9,655,098.38



(七) 无形资产

1、 无形资产情况

项目	授权许可证	合计
1. 账面原值		
(1) 上年年末余额	326,361.82	326,361.82
(2) 本期增加金额		
— 购置		
(3) 本期减少金额	225,325.30	225,325.30
— 处置	225,325.30	225,325.30
— 失效且终止确认的部分		
(4) 期末余额	101,036.52	101,036.52
2. 累计摊销		
(1) 上年年末余额	325,020.10	325,020.10
(2) 本期增加金额	1,341.72	1,341.72
— 计提	1,341.72	1,341.72
(3) 本期减少金额	225,325.30	225,325.30
— 处置	225,325.30	225,325.30
— 失效且终止确认的部分		
(4) 期末余额	101,036.52	101,036.52
3. 减值准备		
(1) 上年年末余额		
(2) 本期增加金额		
— 计提		
(3) 本期减少金额		
— 处置		
— 失效且终止确认的部分		
(4) 期末余额		
4. 账面价值		
(1) 期末账面价值	0.00	0.00



项目	授权许可证	合计
(2) 上年年末账面价值	1,341.72	1,341.72

(八) 长期待摊费用

项目	上年年末余额	本期增加金额	本期摊销金额	其他减少金额	期末余额
租入固定资产改良支出	109,327.48		85,971.94		23,355.54
合计	109,327.48		85,971.94		23,355.54

(九) 递延所得税资产和递延所得税负债

1、 未经抵销的递延所得税资产

项目	期末余额		上年年末余额	
	可抵扣暂时性差异	递延所得税资产	可抵扣暂时性差异	递延所得税资产
坏账准备			98,592.70	14,788.91
预提费用	676,579.73	169,144.93	2,011,625.55	301,743.83
未支付之应付职工薪酬	2,168,094.93	542,023.73	9,790,590.24	1,468,588.54
使用权资产租赁			629,985.75	94,497.86
合计	2,844,674.66	711,168.66	12,530,794.24	1,879,619.14

2、 未经抵销的递延所得税负债

项目	期末余额		上年年末余额	
	应纳税暂时性差异	递延所得税负债	应纳税暂时性差异	递延所得税负债
使用权资产租赁	112,291.76	28,072.94		
合计	112,291.76	28,072.94		

(十) 应付账款



项目	期末余额	上年年末余额
服务费	32,488.31	5,453,583.34
合计	32,488.31	5,453,583.34

## (十一) 合同负债

### 1、 合同负债情况

项目	期末余额	上年年末余额
预收服务费	3,414,678.80	3,987,571.37
合计	3,414,678.80	3,987,571.37

## (十二) 应付职工薪酬

### 1、 应付职工薪酬列示

项目	上年年末余额	本期增加	本期减少	期末余额
短期薪酬	9,406,813.09	87,659,234.14	94,996,227.18	2,069,820.05
离职后福利-设定提存计划	383,777.15	10,435,240.88	10,720,743.15	98,274.88
辞退福利		1,092,935.95	1,092,935.95	
合计	9,790,590.24	99,187,410.97	106,809,906.28	2,168,094.93

### 2、 短期薪酬列示

项目	上年年末余额	本期增加	本期减少	期末余额
(1) 工资、奖金、津贴和补贴	9,174,220.88	73,576,873.04	80,728,496.75	2,022,597.17
(2) 职工福利费		1,622,540.37	1,622,540.37	
(3) 社会保险费	232,592.21	5,586,307.71	5,771,677.04	47,222.88
其中：医疗保险费	227,940.37	5,440,878.77	5,622,382.46	46,436.68
工伤保险费	4,651.84	145,428.94	149,294.58	786.20
生育保险费				
(4) 住房公积金		6,873,513.02	6,873,513.02	
合计	9,406,813.09	87,659,234.14	94,996,227.18	2,069,820.05



### 3、 设定提存计划列示

项目	上年年末余额	本期增加	本期减少	期末余额
基本养老保险	372,147.54	10,072,327.13	10,350,130.91	94,343.76
失业保险费	11,629.61	362,913.75	370,612.24	3,931.12
合计	383,777.15	10,435,240.88	10,720,743.15	98,274.88

### (十三) 应交税费

税费项目	期末余额	上年年末余额
增值税	58,486.95	396,455.45
企业所得税	30,190,044.24	2,108,464.50
个人所得税	288,616.59	991,921.74
其他	64,031.47	53,118.70
合计	30,601,179.25	3,549,960.39

### (十四) 其他应付款

项目	期末余额	上年年末余额
其他应付款项	7,440,898.71	3,092,044.67
合计	7,440,898.71	3,092,044.67

#### 1、 其他应付款项

按款项性质列示其他应付款项

项目	期末余额	上年年末余额
预提费用	1,402,342.32	1,177,311.71
应付残疾人就业保障金	410,412.21	1,096,108.72
应付服务费	5,606,537.56	567,120.34
应付员工报销费	12,240.73	161,480.69
其他	9,365.89	90,023.21



项目	期末余额	上年年末余额
合计	7,440,898.71	3,092,044.67

(十五) 一年内到期的非流动负债

项目	期末余额	上年年末余额
一年内到期的租赁负债	1,245,560.91	5,957,484.14
合计	1,245,560.91	5,957,484.14

(十六) 租赁负债

项目	期末余额	上年年末余额
房屋租赁	2,576,751.53	3,099,636.45
合计	2,576,751.53	3,099,636.45

(十七) 实收资本（或股本）

项目	上年年末余额	本期变动增（+）减（-）				期末余额
		所有者投入	公积金转增资本（或股本）	其他	小计	
哈曼智联技术股份有限公司	8,344,135.00					8,344,135.00

(十八) 资本公积

项目	上年年末余额	本期增加	本期减少	期末余额
资本溢价（股本溢价）				
其他资本公积	27,504,938.51			27,504,938.51
合计	27,504,938.51			27,504,938.51

(十九) 盈余公积



项目	上年年末余额	本期增加	本期减少	期末余额
储备基金	4,172,067.50			4,172,067.50
合计	4,172,067.50			4,172,067.50

## (二十) 未分配利润

项目	本期金额	上期金额
调整前上年年末未分配利润	181,072,822.83	149,450,211.79
调整年初未分配利润合计数（调增+，调减-）		
调整后年初未分配利润	181,072,822.83	149,450,211.79
加：本期净利润	110,268,637.37	31,622,611.04
减：提取法定盈余公积		
提取任意盈余公积		
应付普通股股利	181,072,822.83	
期末未分配利润	110,268,637.37	181,072,822.83

## (二十一) 营业收入和营业成本

### 1、 营业收入和营业成本情况

项目	本期金额		上期金额	
	收入	成本	收入	成本
主营业务收入	162,118,332.97	108,334,145.53	210,022,717.45	152,155,020.89
其他业务收入	1,321,974.21	1,321,974.21		
合计	163,440,307.18	109,656,119.74	210,022,717.45	152,155,020.89

## (二十二) 税金及附加

项目	本期金额	上期金额
城市维护建设税	599,725.39	134,224.52
教育费附加	428,375.29	95,874.65
印花税	235,209.38	25,176.83



项目	本期金额	上期金额
合计	1,263,310.06	255,276.00

(二十三) 管理费用

项目	本期金额	上期金额
办公费	236,153.34	676,277.45
残疾人就业保障金	750,584.62	449,963.52
差旅费	252,656.27	479,360.62
劳务费	114,943.58	28,616.35
业务招待费	30,034.11	15,046.34
职工薪酬	14,811,786.75	15,146,245.11
咨询费	227,727.27	353,393.97
外部服务费	925,603.50	2,424,229.77
资产折旧及摊销费	4,233,150.27	4,665,730.65
租赁费用	768,335.59	429,815.76
其他	35,481.62	442,835.55
合计	22,386,456.92	25,111,515.09

(二十四) 财务费用

项目	本期金额	上期金额
利息费用	312,515.69	658,960.30
其中：租赁负债利息费用	312,515.69	658,960.30
减：利息收入	23,781.42	7,460.63
汇兑损益	2,703,569.53	-896,978.46
手续费	191,992.90	211,520.87
合计	3,184,296.70	-33,957.92

(二十五) 其他收益



项目	本期金额	上期金额
政府补助	30,534.00	9,678.78
代扣个人所得税手续费	95,302.41	118,056.82
合计	125,836.41	127,735.60

#### (二十六) 投资收益

项目	本期金额	上期金额
其他债权投资持有期间取得的利息收入	4,756,734.01	4,535,998.09
合计	4,756,734.01	4,535,998.09

#### (二十七) 信用减值损失

项目	本期金额	上期金额
应收票据坏账损失		
应收账款坏账损失	58,318.97	
应收款项融资减值损失		
其他应收款坏账损失		
债权投资减值损失		
其他债权投资减值损失		
长期应收款坏账损失		
财务担保减值损失		
合计	58,318.97	

#### (二十八) 资产处置收益

项目	本期金额	上期金额
出售 AUTO 业务	113,555,226.55	
使用权资产终止	385,631.85	
固定资产处置利得		106,786.27
合计	113,940,858.40	106,786.27

注：详见十一其他重要事项。



(二十九) 营业外支出

项目	本期金额	上期金额
滞纳金	44,232.59	507.39
合计	44,232.59	507.39

(三十) 所得税费用

1、 所得税费用表

项目	本期金额	上期金额
当期所得税费用	34,205,840.23	5,505,375.24
递延所得税费用	1,196,523.42	176,889.68
合计	35,402,363.65	5,682,264.92

2、 会计利润与所得税费用调整过程

项目	本期金额
利润总额	145,671,001.02
按法定[或适用]税率计算的所得税费用	34,205,840.23
本期未确认递延所得税资产的可抵扣暂时性差异或可抵扣亏损的影响	1,196,523.42
所得税费用	35,402,363.65

(三十一) 现金流量表补充资料

1、 现金流量表补充资料

补充资料	本期金额	上期金额
1、将净利润调节为经营活动现金流量		
净利润	110,268,637.37	31,622,611.04
加：信用减值损失	58,318.97	
资产减值损失		
固定资产折旧	1,209,345.92	2,182,345.65



补充资料	本期金额	上期金额
油气资产折耗		
使用权资产折旧	5,411,711.63	6,334,788.73
无形资产摊销	1,341.67	8,052.23
长期待摊费用摊销	85,971.94	79,271.13
处置固定资产、无形资产和其他长期资产的损失 (收益以“-”号填列)	-113,940,858.40	-106,786.27
固定资产报废损失(收益以“-”号填列)		
公允价值变动损失(收益以“-”号填列)		
财务费用(收益以“-”号填列)	-3,016,085.22	657,282.92
投资损失(收益以“-”号填列)	-4,756,734.01	-4,535,998.09
递延所得税资产减少(增加以“-”号填列)	1,168,450.48	1,199,194.22
递延所得税负债增加(减少以“-”号填列)	28,072.94	-1,022,304.54
存货的减少(增加以“-”号填列)		
经营性应收项目的减少(增加以“-”号填列)	30,230,854.08	1,460,074.40
经营性应付项目的增加(减少以“-”号填列)	17,783,589.99	-1,045,879.05
其他		
经营活动产生的现金流量净额	44,532,617.36	36,832,652.37
2、不涉及现金收支的重大投资和筹资活动		
债务转为资本		
一年内到期的可转换公司债券		
承担租赁负债方式取得使用权资产		
3、现金及现金等价物净变动情况		
现金的期末余额	174,209,456.85	9,116,887.55
减：现金的期初余额	9,116,887.55	2,320,781.25
加：现金等价物的期末余额		
减：现金等价物的期初余额		
现金及现金等价物净增加额	165,092,569.30	6,796,106.30

## 2、 现金和现金等价物的构成

项目	期末余额	上年年末余额
----	------	--------



项目	期末余额	上年年末余额
一、现金	174,209,456.85	9,116,887.55
其中：库存现金		
可随时用于支付的数字货币		
可随时用于支付的银行存款	174,209,456.85	9,116,887.55
可随时用于支付的其他货币资金		
可用于支付的存放中央银行款项		
存放同业款项		
拆放同业款项		
二、现金等价物		
其中：三个月内到期的债券投资		
三、期末现金及现金等价物余额	174,209,456.85	9,116,887.55

## 六、与金融工具相关的风险

### (一) 金融工具产生的各类风险

本公司在经营过程中面临各种金融风险：信用风险、流动性风险和市场风险（包括汇率风险和利率风险）。上述金融风险以及本公司为降低这些风险所采取的风险管理政策如下所述：

#### 1、信用风险

信用风险是指交易对手未能履行合同义务而导致本公司发生财务损失的风险。本公司信用风险主要产生于货币资金、应收账款、其他应收款等，于资产负债表日，本公司金融资产的账面价值已代表其最大信用风险敞口；管理层会持续监控这些信用风险的敞口。

本公司货币资金主要为存放于声誉良好并拥有较高信用评级的中国银行和汇丰银行的银行存款，本公司认为其不存在重大的信用风险，几乎不会产生因银行违约而导致的重大损失。

此外，对于应收账款、其他应收款等，本公司设定相关政策以控制信用风险敞口。本公司基于对客户的财务状况、从第三方获取担保的可能性、信用记录及其他因素诸如目前市场状况等评估客户的信用资质并设置相应信用期。，本公司已根据实际情况制定了信用政策，对客户进行信用评估以确定赊销额度与信



用期限。信用评估主要根据客户的财务状况、外部评级及银行信用记录（如有可能）。有关的应收账款自出具账单日起 30 天内到期。在一般情况下，本公司不会要求客户提供抵押品。

## 2、 流动性风险

流动性风险是指企业在履行以交付现金或其他金融资产的方式结算的义务时发生资金短缺的风险。

本公司负责自身的现金管理工作，包括现金盈余的短期投资和筹借贷款以应付预计现金需求（如果借款额超过某些预设授权上限，便需获得本公司董事会的批准）。本公司的政策是定期监控短期和长期的流动资金需求，以及是否符合借款协议的规定，以确保维持充裕的现金储备和可供随时变现的有价证券，同时获得主要金融机构承诺提供足够的备用资金，以满足短期和较长期的流动资金需求。

本公司各项金融负债以未折现的合同现金流量按到期日列示如下：

项目	期末余额					未折现 合同金 额合计	账面价值
	即时偿还	1 年以内	1-2 年	2-5 年	5 年以 上		
应付账款	32,488.31						32,488.31
其他应付款	7,440,898.71						7,440,898.71
一年内到期的 非流动负债		1,245,560.91					1,245,560.91
租赁负债			2,576,751.53				2,576,751.53
合计	7,473,387.02	1,245,560.91	2,576,751.53				11,295,699.46

项目	上年年末余额					未折现 合同金 额合计	账面价值
	即时偿还	1 年以内	1-2 年	2-5 年	5 年以 上		
应付账款	5,453,583.34						5,453,583.34
其他应付款	3,092,044.67						3,092,044.67



项目	上年年末余额					未折现 合同金 额合计	账面价值
	即时偿还	1 年以内	1-2 年	2-5 年	5 年以 上		
一年内到期的 非流动负债		5,957,484.14					5,957,484.14
租赁负债			3,099,636.45				3,099,636.45
合计	8,545,628.01	5,957,484.14	3,099,636.45				17,602,748.60

### 3、 市场风险

金融工具的市场风险是指金融工具的公允价值或未来现金流量因市场价格变动而发生波动的风险，包括汇率风险和利率风险。

#### （1）利率风险

利率风险是指金融工具的公允价值或未来现金流量因市场利率变动而发生波动的风险。

本公司于 12 月 31 日持有的浮动利率带息金融工具是银行存款，由于相关本金余额不重大，因此由市场利率的变化对公司造成的现金流量利率风险较小。本公司于 12 月 31 日持有的固定利率带息金融工具是以摊余成本计量的定期存款和银行借款，市场利率的变化不会使本公司由于这些金融工具面临公允价值利率风险。总体而言，本公司面临的利率风险不重大。

#### （2）汇率风险

汇率风险是指金融工具的公允价值或未来现金流量因外汇汇率变动而发生波动的风险。

本公司的主要经营位于中国境内，主要业务以人民币结算。本公司已确认的外币资产和负债及未来的外币交易(外币资产和负债及外币交易的计价货币主要为美元和欧元)存在外汇风险。本公司持续监控公司外币交易和外币资产及负债的规模，以最大程度降低面临的外汇风险。

本公司面临的汇率风险主要来源于以美元计价的金融资产和金融负债，外币金融资产和外币金融负债折算成人民币的金额列示如下：



项目	期末余额			上年年末余额		
	美元	其他 外币	合计	美元	其他 外币	合计
应收账款	2,855,322.37		2,855,322.37	17,702,075.23		17,702,075.23
其他应收款				38,142,602.30		38,142,602.30
应付账款	(22,406.91)		(22,406.91)	(74,906.13)		(74,906.13)
合计	2,832,915.46		2,832,915.46	55,769,771.40		55,769,771.40

2025年12月31日，在所有其他变量保持不变的情况下，如果人民币对美元升值或贬值3%，则公司将增加或减少净利润84,987.46元（2024年12月31日：1,673,093.14元）。

## 七、公允价值的披露

公允价值计量所使用的输入值划分为三个层次：

第一层次输入值是在计量日能够取得的相同资产或负债在活跃市场上未经调整的报价。

第二层次输入值是除第一层次输入值外相关资产或负债直接或间接可观察的输入值。

第三层次输入值是相关资产或负债的不可观察输入值。

公允价值计量结果所属的层次，由对公允价值计量整体而言具有重要意义的输入值所属的最低层次决定。

本公司于2025年12月31日及2024年12月31日，本公司不持有以公允价值计量的金融工具。

本公司于2025年12月31日及2024年12月31日各项金融资产和金融负债的账面价值与公允价值之间无重大差异。

## 八、关联方及关联交易

截止2025年底，本公司的最终控股方已由三星电子集团变更为Wipro Ltd。

### (一) 本公司的母公司情况

母公司名称	注册地	注册资本	母公司对本公司的 持股比例(%)	母公司对本公司的 表决权比例(%)
哈曼智联技术股份有限公司	瑞典	153.18 百万	100.00	100.00



母公司名称	注册地	注册资本	母公司对本公司的 持股比例(%)	母公司对本公司的 表决权比例(%)
		瑞典克朗		

## (二) 控股股东变更后关联方及关联方交易

### 1.其他关联方情况

其他关联方名称	其他关联方与本公司的关系
Harman Connected Services Inc.	变更后最终控制方下属子公司
Harman Connected Services Inc. Korea Branch	变更后最终控制方下属子公司
Harman Connected Services UK Ltd.	变更后最终控制方下属子公司

### 2.关联交易情况

#### 出售商品/提供劳务情况表

关联方	关联交易内容	本期金额	上期金额
Harman Connected Services Inc.	提供劳务	31,658,482.97	31,774,950.06
Harman Connected Services UK Ltd.	提供劳务	1,258,490.11	2,123,542.79
Harman Connected Services Inc. Korea Branch	提供劳务	449,667.03	

#### 采购商品/接受劳务情况表

关联方	关联交易内容	本期金额	上期金额
Harman Connected Services Inc.	接受劳务	600,432.13	

### 3.关联方应收应付等未结算项目

#### 3.1 应收项目

项目名称	关联方	期末余额		上年年末余额	
		账面余额	坏账准备	账面余额	坏账准备



项目名称	关联方	期末余额		上年年末余额	
		账面余额	坏账准备	账面余额	坏账准备
应收账款					
	Harman Connected Services Inc.	7,154,071.84		9,441,272.64	
	Harman Connected Services UK Ltd.	674,891.43		-316.28	
	Harman Connected Services Inc. Korea Branch	263,042.26			

### 3.2 应付项目

项目名称	关联方	期末账面余额	上年年末账面余额
应付账款			
	Harman Connected Services Inc.	22,406.91	681.70
其他应付款			
	Harman Connected Services Inc.		74,906.13

### （三）控股股东变更前其他关联方及关联方交易

#### 1.其他关联方情况

其他关联方名称	其他关联方与本公司的关系
Harman Becker Automotive Systems GmbH	变更前最终控制方下属子公司
Harman Becker Automotive Systems Inc.	变更前最终控制方下属子公司
Harman Connected Services Corporation India Private Ltd.	变更前最终控制方下属子公司
Harman Connected Services division of Harman International Industries Ltd	变更前最终控制方下属子公司



其他关联方名称	其他关联方与本公司的关系
Harman Connected Services GmbH.	变更前最终控制方下属子公司
Harman Connected Services Japan Kabushiki Kaisha	变更前最终控制方下属子公司
Harman Da Amazonia Ind. Elet. E Part. Ltda	变更前最终控制方下属子公司
Harman International (India) Private Limited	变更前最终控制方下属子公司
Harman International Industries Inc.	变更前最终控制方下属子公司
Harman International Japan Co. Ltd.	变更前最终控制方下属子公司
Harman Professional Inc.	变更前最终控制方下属子公司
Red Bend Ltd.	变更前最终控制方下属子公司
哈曼（中国）投资有限公司	变更前最终控制方下属子公司
哈曼科技（深圳）有限公司	变更前最终控制方下属子公司
哈曼汽车电子系统（苏州）有限公司	变更前最终控制方下属子公司

## 2.关联交易情况

### 购销商品、提供和接受劳务的关联交易

#### 出售商品/提供劳务情况表

关联方	关联交易内容	本期金额	上期金额
Harman International Industries Inc.	提供劳务	23,521,068.48	26,496,560.80
Harman Becker Automotive Systems Inc.	提供劳务	16,711,331.42	21,828,278.32
Harman Connected Services division of Harman International Industries Ltd	提供劳务	16,594,432.55	21,054,683.91
Harman Becker Automotive Systems GmbH	提供劳务	15,029,748.13	7,989,166.61
Red Bend Ltd.	提供劳务	12,552,168.11	34,001,361.12
Harman Professional Inc.	提供劳务	8,647,982.19	23,570,435.43
Harman Connected Services Japan Kabushiki Kaisha	提供劳务	2,376,898.75	33,788.35
哈曼汽车电子系统(苏州)有限公司	提供劳务	1,805,107.68	3,387,279.61
Harman International Japan Co. Ltd.	提供劳务	1,200,625.83	2,203,523.71
Harman International (India) Private Limited	提供劳务	1,007,506.84	175,303.01



关联方	关联交易内容	本期金额	上期金额
哈曼（中国）投资有限公司	提供劳务	622,772.06	261,188.68
Harman Da Amazonia Ind. Elet. E Part. Ltda	提供劳务	64,599.90	211,389.47
Harman Connected Services GmbH.	提供劳务	6,451.34	5,535.35
Harman Connected Services Corporation India Private Ltd.	提供劳务		280,505.35
哈曼（中国）投资有限公司	资产处置收益	113,555,226.55	
哈曼（中国）投资有限公司	资金池利息净收入	4,756,734.01	4,535,998.09

采购商品/接受劳务情况表

关联方	关联交易内容	本期金额	上期金额
哈曼（中国）投资有限公司	接受劳务	2,008,222.99	5,894,613.29
哈曼科技（深圳）有限公司	接受劳务	779,778.24	1,208,409.24
哈曼汽车电子系统（苏州）有限公司	接受劳务	579,473.64	669,079.42
Harman Connected Services Corporation India Pvt Ltd.	接受劳务	32,133.80	19,842.26
Harman Becker Automotive Systems GmbH	接受劳务		326,006.91

### 3.资金集中管理

#### 控股股东变更前本公司归集至集团的资金

项目名称	期末余额		上年年末余额	
	账面余额	坏账准备	账面余额	坏账准备
其他应收款-本金			183,897,637.06	
其他应收款-利息			542,523.75	
合计				

注：公司控股股东变更后不再归集资金。



**九、 承诺及或有事项**

截至 2025 年 12 月 31 日止，本公司无需要披露的重要承诺及或有事项。

**十、 资产负债表日后事项**

截至财务报表批准报出日止，本公司无需要披露的资产负债表日后事项。


**十一、 其他重要事项**

2025 年 9 月 1 日，本公司与哈曼（中国）投资有限公司签订《BUSINESS TRANSFER AGREEMENT》，将汽车板块业务出售给哈曼（中国）投资有限公司；依据普华永道资产评估（上海）有限公司出具的资产评估报告《普华评报字（2025）第 122-1 号》和《普华评报字（2025）第 122-2 号》确定了出售价格，本公司因该业务取得资产处置收益 113,555,226.55 元。

哈曼智联科技（成都）有限公司  
(加盖公章)

二〇二六年四月二十日





# 营业执照

(副本)

统一社会信用代码  
915101005800280418

扫描二维码  
了解经营主体信息、备  
案、许可、监管信息。



此件仅用于业务  
专用  
复印件无效

名称 立信会计师事务所(特殊普通合伙)四川分所

负责人 张宇


类型 特殊普通合伙企业分支机构

成立日期 2011年08月05日

经营范围


审查企业会计报表,出具审计报告;验证企业资本,出具验资报告;  
办理企业合并、分立、清算事宜中的审计业务,出具有关报告;基本  
建设年度财务决算审计;代理记账;会计咨询、税务咨询、管理咨  
询、会计培训;法律、法规规定的其他业务(依法须经批准的项目,  
经相关部门批准后方可开展经营活动)。

经营场所 中国(四川)自由贸易试验区成都高新区  
锦城大道西段399号8栋18层2号



登记机关

2026年3月25日



会计师事务所分所

# 执业证书

名称：立信会计师事务所（特殊普通合伙）  
四川分所

负责人：张宇

经营场所：成都高新区府城大道西段399号天府新谷8栋18层2号


分所执业证书编号：310000065102

批准执业文号：川财审批(2009)119号

批准执业日期：2009年11月17日

## 说明

- 1、《会计师事务所执业证书》是注册会计师事务所经财政部门依法审批，准予持证分所执行行业业务的凭证。
- 2、《会计师事务所执业证书》记载事项发生变动的，应当向财政部门申请换发。
- 3、《会计师事务所执业证书》不得伪造、涂改、出租、出借、转让。
- 4、会计师事务所终止或执业许可注销的，应当向财政部门注销会计师事务所分所执业证书。



2026年4月14日

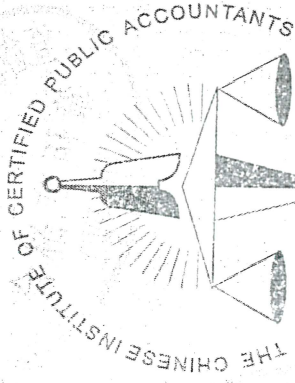
中华人民共和国财政部制



此件仅用于业务报告专用  
复印件无效

2011. 4. 23  
合格专用章  
(四川)

723.1205  
合格专用章  
(四川)  
2010. 4. 25  
合格专用章  
(四川)



中国注册会计师

合格专用章  
(四川)  
2010. 12. 18

合格专用章  
(四川)  
2017年 3月 6日

证书编号:  
No. of Certificate 510100200395

批准注册协会:  
Authorized Institute of CPAs 四川省

发证日期:  
Date of Issuance 1999 年 5 月 6 日



注册会计师工作单位变更事项登记  
Registration of the Change of Working Unit by a CPA

同意调出  
Agree the holder to be transferred from

事务所  
CPAs

四川华普

转出协会盖章  
Stamp of the transfer-out Institute of CPAs  
2007年 2 月 9 日

同意调入  
Agree the holder to be transferred to

事务所  
CPAs

四川锦程

转入协会盖章  
Stamp of the transfer-in Institute of CPAs  
2007年 4 月 4 日

注册会计师工作单位变更事项登记  
Registration of the Change of Working Unit by a CPA

同意调出  
Agree the holder to be transferred from

四川锦程

转出协会盖章  
Stamp of the transfer-out Institute of CPAs  
2011年 12 月 15 日

同意调入  
Agree the holder to be transferred to

立信四川新

转入协会盖章  
Stamp of the transfer-in Institute of CPAs  
2011年 12 月 15 日




魏明川 女

1973-11-10

四川华普会计师事务所有限  
公司

510322731110004

别  
Date of birth  
Working unit  
Working unit  
Identity card No.



此件仅用于业务报告专用  
复印件无效



罗玉  
女  
1990-01-03  
立信会计师事务所(特殊普通合伙企业)湖南分所  
430161199001031867

姓名 Full name  
性别 Sex  
出生日期 Date of birth  
工作单位 Working unit  
身份证号码 Identity card No.



**此件仅用于业务报告专用  
复印件无效**

注册会计师工作单位变更事项登记  
Registration of the Change of Working Unit by a CPA



罗玉 310000063756

同意调出  
Agree the holder to be transferred from

立信会计师事务所  
(特殊普通合伙)湖南分所  
CPAs

转出协会盖章  
Stamp of the transfer-out Institute of CPAs  
2025年11月14日  
/y /m /d

同意调入  
Agree the holder to be transferred to

证书编号: 310000063756  
No. of Certificate

批准注册协会: 湖南省注册会计师协会  
Authorized Institute of CPAs

立信四川分所  
CPAs

发证日期: 2023年04月28日  
Date of Issuance

转入协会盖章  
Stamp of the transfer-in Institute of CPAs  
2025年11月28日  
/y /m /d