

FÜGGETLEN KÖNYVVIZSGÁLÓI JELENTÉS

a Wipro Holdings Investment Kft. tulajdonosa részére

Vélemény

Elvégeztük a Wipro Holdings Investment Kft. („a Társaság”) 2018. évi éves beszámolójának a könyvvizsgálatát, amely éves beszámoló a 2018. december 31-i fordulónapra készített mérlegből - melyben az eszközök és források egyező végösszege 353 192 264 USD, az adózott eredmény 8 820 297 USD nyereség-, és az ugyanezen időponttal végződő üzleti évre vonatkozó eredménykimutatásból, valamint a számviteli politika jelentős elemeinek összefoglalását is tartalmazó kiegészítő mellékletből áll.

Véleményünk szerint a mellékelt éves beszámoló megbízható és valós képet ad a Társaság 2018. december 31-én fennálló vagyoni és pénzügyi helyzetéről, valamint az ezen időponttal végződő üzleti évre vonatkozó jövedelmi helyzetéről a Magyarországon hatályos, a számvitelről szóló 2000. évi C. törvénnyel összhangban (a továbbiakban: „számviteli törvény”).

Vélemény alapja

Könyvvizsgálatunkat a Magyar Nemzeti Könyvvizsgálati Standardokkal összhangban és a könyvvizsgálatra vonatkozó - Magyarországon hatályos - törvények és egyéb jogszabályok alapján hajtottuk végre. Ezen standardok értelmében fennálló felelősségünk bővebb leírását jelentésünk „A könyvvizsgáló éves beszámoló könyvvizsgálatáért való felelőssége” szakasza tartalmazza.

Függetlenek vagyunk a társaságtól a vonatkozó, Magyarországon hatályos jogszabályokban és a Magyar Könyvvizsgálói Kamara „A könyvvizsgálói hivatás magatartási (etikai) szabályairól és a fegyelmi eljárásról szóló szabályzata”-ban, valamint az ezekben nem rendezett kérdések tekintetében a Nemzetközi Etikai Standardok Testülete által kiadott „Könyvvizsgálók Etikai Kódexe”-ben (az IESBA Kódex-ben) foglaltak szerint, és megfelelünk az ugyanezen normákban szereplő további etikai előírásoknak is.

Meggyőződésünk, hogy az általunk megszerzett könyvvizsgálati bizonyíték elegendő és megfelelő alapot nyújt véleményünkhöz.

Egyéb információk: Az üzleti jelentés

Az egyéb információk a Wipro Holdings Investment Kft. 2018. évi üzleti jelentéséből állnak. A vezetés felelős az üzleti jelentésnek a számviteli törvény, illetve egyéb más jogszabály vonatkozó előírásaival összhangban történő elkészítéséért. A független könyvvizsgálói jelentésünk „Vélemény” szakaszában az éves beszámolóra adott véleményünk nem vonatkozik az üzleti jelentésre.

Az éves beszámoló általunk végzett könyvvizsgálatával kapcsolatban a mi felelősségünk az üzleti jelentés átolvasása és ennek során annak mérlegelése, hogy az üzleti jelentés lényegesen ellentmond-e az éves beszámolónak vagy a könyvvizsgálat során szerzett ismereteinknek, vagy egyébként úgy tűnik-e, hogy az lényeges hibás állítást tartalmaz. Ha az elvégzett munkánk alapján arra a következtetésre jutunk, hogy az egyéb információk lényeges hibás állítást tartalmaznak, kötelességünk erről és a hibás állítás jellegéről jelentést tenni.

A számviteli törvény alapján a mi felelősségünk továbbá annak megítélése, hogy az üzleti jelentés a számviteli törvény, illetve egyéb más jogszabály vonatkozó előírásaival összhangban van-e, és erről, valamint az üzleti jelentés és az éves beszámoló összhangjáról vélemény nyilvánítása.

Véleményünk szerint a Wipro Holdings Investment Kft. 2018. évi üzleti jelentése minden lényeges vonatkozásban összhangban van a Wipro Holdings Investment Kft. 2018. évi éves beszámolójával és a számviteli törvény vonatkozó előírásaival. Mivel egyéb más jogszabály a Társaság számára nem ír elő további követelményeket az üzleti jelentésre, ezért e tekintetben nem mondunk véleményt.

Az üzleti jelentésben más jellegű lényeges ellentmondás vagy lényeges hibás állítás sem jutott a tudomásunkra, így e tekintetben nincs jelentenivalónk.

A vezetés és az irányítással megbízott személyek felelőssége az éves beszámolóért

A vezetés felelős az éves beszámoló a számviteli törvénnyel összhangban történő és a valós bemutatás követelményének megfelelő elkészítéséért, valamint az olyan belső kontrollért, amelyet a vezetés szükségesnek tart ahhoz, hogy lehetővé váljon az akár csalásból, akár hibából eredő lényeges hibás állítástól mentes éves beszámoló elkészítése.

Az éves beszámoló elkészítése során a vezetés felelős azért, hogy felmérje a Társaságnak a vállalkozás folytatására való képességét és az adott helyzetnek megfelelően közvégtelenül a vállalkozás folytatásával kapcsolatos információkat, valamint a vezetés felel a vállalkozás folytatásának elvén alapuló éves beszámoló összeállításáért. A vezetésnek a vállalkozás folytatásának elvéből kell kiindulnia, ha ennek az elvnek az érvényesülését eltérő rendelkezés nem akadályozza, illetve a vállalkozási tevékenység folytatásának ellentmondó tényező, körülmény nem áll fenn.

Az irányítással megbízott személyek felelősek a Társaság pénzügyi beszámolási folyamatának felügyeletéért.

A könyvvizsgáló éves beszámoló könyvvizsgálatáért való felelőssége

A könyvvizsgálat során célunk kellő bizonyosságot szereznünk arról, hogy az éves beszámoló egésze nem tartalmaz akár csalásból, akár hibából eredő lényeges hibás állítást, valamint az, hogy ennek alapján a véleményünket tartalmazó független könyvvizsgálói jelentést bocsássunk ki. A kellő bizonyosság magas fokú bizonyosság, de nem garancia arra, hogy a Magyar Nemzeti Könyvvizsgálati Standardokkal összhangban elvégzett könyvvizsgálat mindig feltárja az egyébként létező lényeges hibás állítást. A hibás állítások eredhetnek csalásból vagy hibából, és lényegesnek minősülnek, ha ésszerű lehet az a várakozás, hogy ezek önmagukban vagy együttesen befolyásolhatják a felhasználók adott éves beszámoló alapján meghozott gazdasági döntéseit.

A Magyar Nemzeti Könyvvizsgálati Standardok szerinti könyvvizsgálat egésze során szakmai megítélést alkalmazunk és szakmai szkepticizmust tartunk fenn.

Továbbá:

- Azonosítjuk és felmérjük az éves beszámoló akár csalásból, akár hibából eredő lényeges hibás állításainak a kockázatait, kialakítjuk és végrehajtjuk az ezen kockázatok kezelésére alkalmas könyvvizsgálati eljárásokat, valamint elegendő és megfelelő könyvvizsgálati bizonyítékot szerzünk a véleményünk megalapozásához. A csalásból eredő lényeges hibás állítás fel nem tárásának a kockázata nagyobb, mint a hibából eredőé, mivel a csalás magában foglalhat összejátszást, hamisítást, szándékos kihagyásokat, téves nyilatkozatokat, vagy a belső kontroll felülírását.

- Megismerjük a könyvvizsgálat szempontjából releváns belső kontrollt annak érdekében, hogy olyan könyvvizsgálati eljárásokat tervezzünk meg, amelyek az adott körülmények között megfelelőek, de nem azért, hogy a Társaság belső kontrolljának hatékonyságára vonatkozóan véleményt nyilvánítsunk.
- Értékeljük a vezetés által alkalmazott számviteli politika megfelelőségét és a vezetés által készített számviteli becslések és kapcsolódó közzétételek ésszerűségét.
- Következtetést vonunk le arról, hogy helyénvaló-e a vezetés részéről a vállalkozás folytatásának elvén alapuló éves beszámoló összeállítása, valamint a megszerzett könyvvizsgálati bizonyíték alapján arról, hogy fennáll-e lényeges bizonytalanság olyan eseményekkel vagy feltételekkel kapcsolatban, amelyek jelentős kétséget vethetnek fel a Társaság vállalkozás folytatására való képességét illetően. Amennyiben azt a következtetést vonjuk le, hogy lényeges bizonytalanság áll fenn, független könyvvizsgálói jelentésünkben fel kell hívni a figyelmet az éves beszámolóban lévő kapcsolódó közzétételekre, vagy ha a közzétételek e tekintetben nem megfelelőek, minősíteniünk kell véleményünket. Következtéseink a független könyvvizsgálói jelentésünk dátumáig megszerzett könyvvizsgálati bizonyítékon alapulnak. Jövőbeli események vagy feltételek azonban okozhatják azt, hogy a Társaság nem tudja a vállalkozást folytatni.
- Értékeljük az éves beszámoló átfogó bemutatását, felépítését és tartalmát, beleértve a kiegészítő mellékletben tett közzétételeket, valamint értékeljük azt is, hogy az éves beszámolóban teljesül-e az alapul szolgáló ügyletek és események valós bemutatása.
- Az irányítással megbízott személyek tudomására hozzuk - egyéb kérdések mellett - a könyvvizsgálat tervezett hatókörét és ütemezését, a könyvvizsgálat jelentős megállapításait, beleértve a Társaság által alkalmazott belső kontrollnak a könyvvizsgálatunk során általunk azonosított jelentős hiányosságait is, ha voltak ilyenek.

Budapest, 2019. március 13.

BDO Magyarország Könyvvizsgáló Kft.
1103 Budapest, Kőér utca 2/A
nyilvántartási szám: 002387

SAL-
Schillinger András
Cégvezető

SAL-
Baumgartner Ferenc
Kamarai tag könyvvizsgáló
Kamarai tagsági száma: 002955

2	5	9	0	5	9	1	9	6	4	9	2	1	1	3	0	1
---	---	---	---	---	---	---	---	---	---	---	---	---	---	---	---	---

Statistikai számjel

0	1	-	0	9	-	2	9	5	5	4	1
---	---	---	---	---	---	---	---	---	---	---	---

Cégjegyzék száma

Wipro Holdings Investment Korlátolt Felelősségű Társaság

A vállalkozás megnevezése

1143 Budapest, Stefánia út 101-103.

A vállalkozás címe

2018. december 31.

Éves beszámoló

Keltezés: Budapest, 2019. március 13.

SdI-

A vállalkozás vezetője (képviselője)

2 5 9 0 5 9 1 9 6 4 9 2 1 1 3 0 1
 Statisztikai számjel

0 1 — 0 9 — 2 9 5 5 4 1
 Cégjegyzék száma

Wipro Holdings Investment Korlátolt Felelősségű Társaság

Eves beszámoló
 MÉRLEGE - Eszközök (aktívák) "A" változat

adatok USD-ben

Sorszám	A tétel megnevezése	2017.12.31	2018.12.31
a	b	c	d
01.	A. Befektetett eszközök (02.+10.+18. sor)	334 955 236	92 000 000
02.	I. IMMATERIÁLIS JAVAK (03.-09. sorok)	0	0
03.	Alapítás-átszervezés aktivált értéke	0	0
04.	Kísérleti fejlesztés aktivált értéke	0	0
05.	Vagyon értékű jogok	0	0
06.	Szellemi termékek	0	0
07.	Üzleti vagy cégérték	0	0
08.	Immateriális javakra adott előlegek	0	0
09.	Immateriális javak értékhelyesbítése	0	0
10.	II. TÁRGYI ESZKÖZÖK (11.-17. sorok)	0	0
11.	Ingatlanok és a kapcsolódó vagyoni értékű jogok	0	0
12.	Műszaki berendezések, gépek, járművek	0	0
13.	Egyéb berendezések, felszerelések, járművek	0	0
14.	Tenyészállatok	0	0
15.	Beruházások, felújítások	0	0
16.	Beruházásokra adott előlegek	0	0
17.	Tárgyi eszközök értékhelyesbítése	0	0
18.	III. BEFEKTETETT PÉNZÜGYI ESZKÖZÖK (19.-28. sorok)	334 955 236	92 000 000
19.	Tartós részesedés kapcsolt vállalkozásban	0	0
20.	Tartósan adott kölcsön kapcsolt vállalkozásban	334 955 236	92 000 000
21.	Tartós jelentős tulajdoni részesedés	0	0
22.	Tartósan adott kölcs. jelentős tulajdoni rész. viszonyban álló váll	0	0
23.	Egyéb tartós részesedés	0	0
24.	Tartósan adott kölcs. egyéb rész. viszonyban álló vállalkozásban	0	0
25.	Egyéb tartósan adott kölcsön	0	0
26.	Tartós hitelviszonyt megtestesítő értékpapír	0	0
27.	Befektetett pénzügyi eszközök értékhelyesbítése	0	0
28.	Befektetett pénzügyi eszközök értékelési különbözete	0	0

adatok USD-ben

Sorszám	A tétel megnevezése	2017.12.31	2018.12.31
a	b	c	d
29.	B. Forgóeszközök (30.+37.+46.+53. sor)	9 574 415	259 418 346
30.	I. KÉSZLETEK (31.-36. sorok)	0	0
31.	Anyagok	0	0
32.	Befejezetlen termelés és félkész termékek	0	0
33.	Növendék-, hízó- és egyéb állatok	0	0
34.	Késztermékek	0	0
35.	Áruk	0	0
36.	Készletekre adott előlegek	0	0
37.	II. KÖVETELÉSEK (38.-45. sorok)	8 512	54 001 868
38.	Követelések áruszállításból és szolgáltatásból (vevők)	0	0
39.	Követelések kapcsolt vállalkozással szemben	0	54 000 000
40.	Követelések jelentős tulajdoni rész. viszonyban lévő váll. sz.	0	0
41.	Követelések egyéb rész. viszonyban lévő vállalkozással szemben	0	0
42.	Váltókövetelések	0	0
43.	Egyéb követelések	8 512	1 868
44.	Követelések értékelési különbözete	0	0
45.	Származékos ügyletek pozitív értékelési különbözete	0	0
46.	III. ÉRTÉKPAPÍROK (47.-52. sorok)	0	0
47.	Részesedés kapcsolt vállalkozásban	0	0
48.	Jelentős tulajdoni részesedés	0	0
49.	Egyéb részesedés	0	0
50.	Saját részvények, saját üzletrészek	0	0
51.	Forgatási célú hitelviszonyt megtestesítő értékpapírok	0	0
52.	Értékpapírok értékelési különbözete	0	0
53.	IV. PÉNZESZKÖZÖK (54.-55. sorok)	9 565 903	205 416 478
54.	Pénztár, csekkek	0	0
55.	Bankbetétek	9 565 903	205 416 478
56.	C. Aktív időbeli elhatárolások (57.-59. sorok)	0	1 773 918
57.	Bevételek aktív időbeli elhatárolása	0	1 773 918
58.	Költségek, ráfordítások aktív időbeli elhatárolása	0	0
59.	Halasztott ráfordítások	0	0
60.	ESZKÖZÖK (AKTÍVÁK) ÖSSZESEN (01.+29.+56. sor)	344 529 651	353 192 264

Keltezés: Budapest, 2019. március 13.

Sd/-

A vállalkozás vezetője (képviselője)

2 5 9 0 5 9 1 9 6 4 9 2 1 1 3 0 1
 Statisztikai számjel

0 1 - 0 9 - 2 9 5 5 4 1
 Cégjegyzék száma

Wipro Holdings Investment Korlátolt Felelősségű Társaság

Eves beszámoló

MÉRLEGE - Források (passzívák) "A" változat

adatok USD-ben

Tételszám	A tétel megnevezése	2017.12.31	2018.12.31
a	b	c	d
61.	D. Saját tőke (62-71. sorok)	343 870 823	352 691 120
62.	I. JEGYZETT TŐKE	15 500	15 500
63.	<i>Ebből: visszavásárolt tulajdoni részesedés névértéken</i>	0	0
64.	II. JEGYZETT, DE MÉG BE NEM FIZETETT TŐKE (-)	0	0
65.	III. TŐKETARTALÉK	337 250 000	337 250 000
66.	IV. EREDMÉNYTARTALÉK	0	6 605 323
67.	V. LEKÖTÖTT TARTALÉK	0	0
68.	VI. ÉRTÉKELÉSI TARTALÉK (69.-70.)	0	0
69.	Érték helyesbítés értékelési tartaléka	0	0
70.	Valós értékelés értékelési tartaléka	0	0
71.	VII. ADÓZOTT EREDMÉNY	6 605 323	8 820 297
72.	E. Céltartalékok (73.-75. sorok)	0	0
73.	Céltartalék a várható kötelezettségekre	0	0
74.	Céltartalék a jövőbeni költségekre	0	0
75.	Egyéb céltartalék	0	0
76.	F. Kötelezettségek (77.+ 82.+ 92. sor)	654 868	496 510
77.	I. HÁTRASOROLT KÖTELEZETTSÉGEK (78.-81. sorok)	0	0
78.	Hátrasorolt kötelezettségek kapcsolt vállalkozással szemben	0	0
79.	Hátrasorolt kötel. jelentős tulajdoni részesedési viszonyban lévő váll. sz.	0	0
80.	Hátrasorolt kötel. egyéb rész. viszonyban lévő váll. szemben	0	0
81.	Hátrasorolt kötelezettségek egyéb gazdálkodóval szemben	0	0
82.	II. HOSSZÚ LEJÁRATÚ KÖTELEZETTSÉGEK (83.-91. sorok)	0	0
83.	Hosszú lejáratra kapott kölcsönök	0	0
84.	Átváltoztatható és átváltozó kötvények	0	0
85.	Tartozások kötvénykibocsátásból	0	0
86.	Beruházási és fejlesztési hitelek	0	0
87.	Egyéb hosszú lejáratú hitelek	0	0
88.	Tartós kötelezettségek kapcsolt vállalkozással szemben	0	0
89.	Tartós kötel. jelentős tulajdoni részesedési viszonyban lévő váll. sz.	0	0
90.	Tartós kötel. egyéb rész. viszonyban lévő váll. szemben	0	0
91.	Egyéb hosszú lejáratú kötelezettségek	0	0

adatok USD-ben

Tételszám	A tétel megnevezése	2017.12.31	2018.12.31
a	b	c	d
92.	III. RÖVID LEJÁRATÚ KÖTELEZETTSÉGEK (93.-104. sor)	654 868	496 510
93.	Rövid lejáratú kölcsönök	0	0
94.	<i>Ebből: az átváltoztatható és átváltozó kötvények</i>	0	0
95.	Rövid lejáratú hitelek	0	0
96.	Vevőktől kapott előlegek	0	0
97.	Kötelezettségek áruszállításból és szolgáltatásból (szállítók)	1 230	8 214
98.	Váltótartozások	0	0
99.	Rövid lejáratú kötelezettségek kapcsolt vállalkozással szemben	365	0
100.	Rövid lejáratú kötel. jelentős tulajdoni viszonyban lévő váll. sz.	0	0
101.	Rövid lejáratú kötel. egyéb rész. viszonyban lévő váll. szemben	0	0
102.	Egyéb rövid lejáratú kötelezettségek	653 273	488 296
103.	Kötelezettségek értékelési különbözete	0	0
104.	Származékos ügyletek negatív értékelési különbözete	0	0
105.	G. Passzív időbeli elhatárolások (106.-108. sor)	3 960	4 634
106.	Bevételek passzív időbeli elhatárolása	0	0
107.	Költségek, ráfordítások passzív időbeli elhatárolása	3 960	4 634
108.	Halasztott bevételek	0	0
109.	FORRÁSOK (PASSZÍVÁK) ÖSSZESEN (61.+72.+76.+105. sor)	344 529 651	353 192 264

Keltetés: Budapest, 2019. március 13.

SdI-

A vállalkozás vezetője (képviselője)

2 5 9 0 5 9 1 9 6 4 9 2 1 1 3 0 1
 Statisztikai számjel

0 1 - 0 9 - 2 9 5 5 4 1
 Cégjegyzék száma

Wipro Holdings Investment Korlátolt Felelősségű Társaság

Eves beszámoló
 EREDMÉNYKIMUTATÁSA
 összköltség eljárás

adatok USD-ben

Tételszám	A tétel megnevezése	2017.03.21- 2017.12.31	2018.01.01- 2018.12.31
a	b	c	d
01.	Belföldi értékesítés nettó árbevétele	0	0
02.	Export értékesítés nettó árbevétele	0	0
I.	Értékesítés nettó árbevétele (01.+02.)	0	0
03.	Saját termelésű készletek állományváltozása	0	0
04.	Saját előállítású eszközök aktivált értéke	0	0
II.	Aktivált saját teljesítmények értéke (03.+04.)	0	0
III.	Egyéb bevételek	0	0
	<i>Ebből: visszaírt értékesítés</i>	<i>0</i>	<i>0</i>
05.	Anyagköltség	0	0
06.	Igénybe vett szolgáltatások értéke	42 388	36 085
07.	Egyéb szolgáltatások értéke	1 298	5 292
08.	Eladott áruk beszerzési értéke	0	0
09.	Eladott (közvetített) szolgáltatások értéke	0	0
IV.	Anyagjellegű ráfordítások (05.+06.+07.+08.+09.)	43 686	41 377
10.	Béreköltség	0	0
11.	Személyi jellegű egyéb kifizetések	0	0
12.	Bérfelrakások	0	0
V.	Személyi jellegű ráfordítások (10.+11.+12.)	0	0
VI.	Értékcsökkenési leírás	0	0
VII.	Egyéb ráfordítások	0	2
	<i>Ebből: értékesítés</i>	<i>0</i>	<i>0</i>
A.	ÜZEMI (ÜZLETI) TEVÉKENYSÉG EREDMÉNYE (I.+II.+III.-IV.-V.-VI.-VII.)	-43 686	-41 379

adatok USD-ben

Tételszám	A tétel megnevezése	2017.03.21- 2017.12.31	2018.01.01- 2018.12.31
a	b	c	d
13.	Kapott (járó) osztalék és részesedés <i>Ebből: kapcsolt vállalkozástól kapott</i>	0 0	0 0
14.	Részesedésekből származó bevételek, árfolyamnyereségek <i>Ebből: kapcsolt vállalkozástól kapott</i>	0 0	0 0
15.	Befektetett pénzügyi eszközökből (értékpapirokból, köncsönökből) származó bevételek, árfolyamnyereségek <i>Ebből: kapcsolt vállalkozástól kapott</i>	0 0	0 0
16.	Egyéb kapott (járó) kamatok és kamatjellegű bevételek <i>Ebből: kapcsolt vállalkozástól kapott</i>	7 302 139 7 294 897	9 718 761 7 839 266
17.	Pénzügyi műveletek egyéb bevételei <i>Ebből: értékelési különbözet</i>	700 0	24 159 0
VIII.	Pénzügyi műveletek bevételei (13.+14.+15.+16.+17.)	7 302 839	9 742 920
18.	Részesedésekből származó ráfordítások, árfolyamveszteségek <i>Ebből: kapcsolt vállalkozásnak adott</i>	0 0	0 0
19.	Befektetett pénzügyi eszközökből (értékpapirokból, kölcsönökből) származó ráfordítások, árfolyamveszteségek <i>Ebből: kapcsolt vállalkozásnak adott</i>	0 0	0 0
20.	Fizetendő (fizetett) kamatok és kamatjellegű ráfordítások <i>Ebből: kapcsolt vállalkozásnak adott</i>	0 0	0 0
21.	Részesedések, értékpapírok, tartósan adott kölcsönök, bankbetétek értékvesztése	0	0
22.	Pénzügyi műveletek egyéb ráfordításai <i>Ebből: értékelési különbözet</i>	557 0	8 908 0
IX.	Pénzügyi műveletek ráfordításai (18.+19.+20.+21.+22.)	557	8 908
B.	PÉNZÜGYI MŰVELETEK EREDMÉNYE (VIII.-IX.)	7 302 282	9 734 012
C.	ADÓZÁS ELŐTTI EREDMÉNY (+A+B)	7 258 596	9 692 633
X.	Adófizetési kötelezettség	653 273	872 336
D.	ADÓZOTT EREDMÉNY (+C.-X.)	6 605 323	8 820 297

Keltezés: Budapest, 2019. március 13.

Sd/-

A vállalkozás vezetője (képviselője)

Wipro Holdings Investment Korlátolt Felelősségű Társaság

Kiegészítő melléklet
az éves beszámolóhoz
2018. január 1. – 2018. december 31.

Budapest, 2019. március 13.

Sdl-

Appadurai Ramesh Phillips
A vállalkozás vezetője (képviselője)

Sdl-

Dr. Gellért Andor
A vállalkozás vezetője (képviselője)

1. A VÁLLALKOZÁS ISMERTETÉSE

A Wipro Holdings Investment Korlátolt Felelősségű Társaságot a Wipro Holdings Hungary Korlátolt Felelősségű Társaság (székhelye: 1143 Budapest, Stefánia út 101-103.) alapította 2017. március 21-én.

A Társaság bejegyzésére 2017. március 23-án került sor, bejegyzési szám: 01-09-295541.

A Társaság alapításkori tőzstőkéje 15.000 USD, amely teljes egészében pénzbetét.

A Társaság tőzstőkéjét 2017. május 23-án 500 USD-dal megemelték, a jelenlegi tőzstőke összege: 15.500 USD.

A Társaság főtevékenysége: egyéb hitelnyújtás.

A Társaság bejegyzett székhelye: 1143 Budapest, Stefánia út 101-103.

A Társaság *ügyvezetői*, akik az éves beszámoló aláírására együttesen jogosultak:

Dr. Gellért Andor
Columbus utca 16. III. em. 11.
Budapest
1145

Appadurai Ramesh Phillips
Hounslow, Middlesex, Alderney Avenue 30,
GB TW5 0QL

Könyvviteli szolgáltatás

A könyvviteli szolgáltatás körébe tartozó feladatok irányításával, vezetésével megbízott felelős személy neve: Balogh Eszter (lakcíme: 1122 Budapest, Ráth György utca 24.), mérlegképes könyvelő, regisztrációs szám: 117766.

Konzolidáció

A Társaság konszolidálásba bevont vállalkozás. Az összevont (konzolidált) éves beszámolót a Wipro Limited (Doddakannelli, Sarjapur Road, Bangaluru 560 035, India) készíti el. A konszolidált éves beszámoló a Wipro Limited székhelyén tekinthető meg.

Könyvvizsgálat

A számvitelről szóló 2000. évi C. törvény 155. § (5) értelmében Társaság könyvvizsgálatra kötelezett.

A Társaság könyvvizsgálatát a BDO Magyarország Könyvvizsgáló Kft. (1103 Budapest, Kőér utca 2/A, C ép.) végzi, kijelölt könyvvizsgáló: Baumgartner Ferenc (kamara azonosító: 002387).

A tárgyévi üzleti évről vonatkozó éves beszámoló könyvvizsgálatáért felszámított díj 3.075 USD + ÁFA.

2. SZÁMVITELI POLITIKA

a) Üzleti év

A Társaság üzleti éve megegyezik a naptári évvel.

Jelen beszámoló a 2018. január 1-től 2018. december 31-ig terjedő időszakra vonatkozik.

A mérlegkészítés időpontja: 2019. március 12.

b) Az elszámolás alapja

A Társaság kettős könyvvitelt vezetése kötelezett. A választott mérlegséma az „A” változatú, a választott eredménykimutatás az összköltség-eljárás. Az éves beszámoló a magyar számviteli törvénnyel összhangban a bekerülési érték elvének alkalmazásával készült.

A Társaság a választott mérleg és eredménykimutatás sémák esetében nem él a továbbtagolás lehetőségével, új tételeket nem vesz fel és nem von össze.

A Társaság könyveit USD-ben vezeti.

c) Külföldi pénzeszközökben felmerülő ügyletek elszámolása

A könyvvizetéstől eltérő devizanemben felmerülő ügyletek az ügylet napján érvényes, az MNB által jegyzett hivatalos devizaárfolyamon, illetve keresztárfolyamon kerülnek elszámolásra.

A Társaság az eszköz / kötelezettség fordulónapon érvényes árfolyamon számított értéke és az eszköz / kötelezettség könyv szerinti értéke közötti különbszetéből adódó nem realizált árfolyamnyereséget vagy veszteséget minden esetben elszámolja.

d) Jelentős hiba

Jelentős összegű a hiba, ha a hiba feltárásának évében az ellenőrzések során - ugyanazon évet érintően - megállapított hibák, hibahatások eredményt, saját tőkét növelő-csökkentő értékének együttes (előjeltől független) összege meghaladja az ellenőrzött üzleti év mérlegfőösszegének 2 százalékát. Amennyiben a mérlegfőösszeg 2%-a nem haladja meg az 1.000.000 Ft USD megfelelőjét, a hiba akkor tekintendő jelentősnek, ha az 1.000.000 Ft USD megfelelőjét meghaladja.

e) Eszközök értékelése, értékvesztés

A hosszú lejáratra nyújtott kölcsönök között az egy éven túli lejáratú kölcsönök szerepelnek. A mérlegben ezek a már elszámolt értékvesztéssel csökkentett, illetve a visszaírt értékvesztés összegével növelt szerződés szerint folyósított összegben kerülnek kimutatásra.

A mérlegkészítés időpontjában rendelkezésre álló adatok alapján értékvesztést kell elszámolni, amennyiben az alábbiak teljesülnek: különbözet áll fenn a könyvekben szereplő eszköz és az eszköz várható megtérülési értéke között és ez a különbözet jelentős és hosszú távon fennáll.

3. ÉRTÉKELESEK (adatok USD-ben)

	2017.12.31	2018.12.31		
a) Tartósan adott kölcsön kapcsolt vállalkozásban				
Wipro LLC-nek nyújtott kölcsön	334 955 236	92 000 000		
Összesen	334 955 236	92 000 000		
b) Követelések kapcsolt vállalkozással szemben				
Wipro Cyprus SE-nek nyújtott kölcsön	0	30 000 000		
Infocrossing LLC-nek nyújtott kölcsön	0	24 000 000		
Összesen	0	54 000 000		
c) Egyéb követelések				
ÁFA követelés	8 512	1 868		
Összesen	8 512	1 868		
d) Bankbetétek				
Citibank-nál vezetett USD bankszámla	9 565 903	205 416 478		
Összesen	9 565 903	205 416 478		
e) Bevételek aktív időbeli elhatárolások				
Wipro LLC kölcsön kamatelhatárolás (USD)	0	873 909		
Wipro Cyprus SE kölcsön kamatelhatárolás (USD)	0	512 705		
Infocrossing LLC kölcsön kamatelhatárolás (USD)	0	387 304		
Összesen	0	1 773 918		
f) Saját tőke				
A Társaság saját tőkéjének változása:				
	2017.12.31	Növekedés	Csökkenés	2018.12.31
Jegyzett tőke	15 500	0	0	15 500
Tőketartalék	337 250 000	0	0	337 250 000
Eredménytartalék	0	6 605 323	0	6 605 323
Adózott eredmény	6 605 323	8 820 297	6 605 323	8 820 297
Összesen	343 870 823	15 425 620	6 605 323	352 691 120
g) Kötelezettségek áruszállításból és szolgáltatásból				
	2017.12.31	2018.12.31		
Belföldi szállítók	1 230	8 214		
Összesen	1 230	8 214		
h) Rövid lejáratú kötelezettségek kapcsolt vállalkozással szemben				
Wipro Holdings Hungary Kft-vel szembeni kötelezettség	365	0		
Összesen	365	0		
i) Egyéb rövid lejáratú kötelezettségek				
Társasági adófizetési kötelezettség	653 273	488 296		
Összesen	653 273	488 296		
j) Költségek passzív időbeli elhatárolása				
Könyvviteli szolgáltatás és bérleti díj elhatárolása	960	977		
Könyvvizsgálói díj elhatárolása	3 000	3 130		
Jogi díj elhatárolása	0	527		
Összesen	3 960	4 634		

	2017.03.21- 2017.12.31	2018.01.01- 2018.12.31.
k) Igénybe vett szolgáltatások értéke		
Bérlési díj	1 600	1 959
Ügyvédi költség	19 872	7 134
Könyvelési díj	8 400	10 539
Ügyvezetési szolgáltatás díja	9 516	12 253
Könyvvizsgálói díj	3 000	3 300
Adótanácsadás díja	0	900
Összesen	42 388	36 085
l) Egyéb szolgáltatások értéke		
Hatósági díjak	18	20
Bankköltség	1 280	5 272
Összesen	1 298	5 292
m) Egyéb kapott (járó) kamatok és kamatjellegű bevételek		
Wipro LLC-től kapott kamat	7 294 897	6 934 418
Wipro Cyprus SE-től kapott kamat	0	512 705
Infocrossing LLC-től kapott kamat	0	387 304
Wipro Holdings Hungary Kft-től kapott kamat	0	4 839
Pénzügyintézetektől kapott kamat	7 242	1 879 495
Összesen	7 302 139	9 718 761
n) Pénzügyi műveletek egyéb bevételei		
Nem realizált árfolyamnyereség	700	0
Realizált árfolyamnyereség	0	24 159
Összesen	700	24 159
o) Pénzügyi műveletek egyéb ráfordításai		
Realizált árfolyamvesztés	557	553
Nem realizált árfolyamvesztés	0	8 355
Összesen	557	8 908
p) Egyéb ráfordítások		
Kerekítési különbözet	0	2
Összesen	0	2

q) Adózás	2017.03.21- 2017.12.31	2018.01.01- 2018.12.31.
A Társasági adó fizetési kötelezettség és az éves eredmény alakulása és számítása:		
Összes bevétel	7 302 839	9 742 920
Összes ráfordítás	44 243	50 287
Adózás előtti eredmény	7 258 596	9 692 633
Társasági adóalap növelő tételek	0	0
Társasági adóalap csökkentő tételek	0	0
Társasági adóalap	7 258 596	9 692 633
Társasági adó (9%)	653 273	872 336
Adózott eredmény	6 605 323	8 820 297

r) Mutatószámok		
Befektetett eszközök aránya <i>(Befektetett eszközök / Eszközök összesen)</i>	97,22%	26,05%
Rövid lejáratú kötelezettségek aránya <i>(Rövid lejáratú kötelezettségek / Források összesen)</i>	0,19%	0,14%
Saját tőke aránya <i>(Saját tőke / Források összesen)</i>	99,81%	99,86%
Likviditási mutató <i>((Forgóeszközök+Aktív időbeli elhatárolások) / Rövid lejáratú kötelezettségek)</i>	14,6204	526,0564
Saját tőke arányos megtérülés <i>(Adózott eredmény / Saját tőke)</i>	1,92%	2,50%
Bér és létszámadatok		

s)

A Társaságnak nem volt alkalmazottja a beszámolási időszakban.

A Társaság képviselőinek előleg és kölcsön nem került kifizetésre, nevükben nem vállalt garanciát a Társaság.

Mérlegén kívüli tételek

t)

A Társaság mérlegén kívüli tételekkel nem rendelkezik.

Wipro Holdings Investment Koriátolt Felelősségű Társaság

CASH FLOW

		data in USD		
		2017. december 31.	2018. december 31.	Description
Megnevezés				
I. Szokásos tevékenységből származó pénzeszköz-változás (Működési cash flow, 1-13. sorok)				
1. Adózás előtti eredmény +		7 255 639	-47 104 661	I. Variation in cash-flow from operations (Operating cash-flow, 1-13)
2. Elszámolt amortizáció +		7 258 596	9 692 633	1) Income before taxes +
3. Elszámolt értékvesztés és visszalírás +		0	0	2) Depreciation write-off +
4. Célraltalék képzés és felhasználás különbözete +		0	0	3) Loss in value and backmarking +
5. Befektetett eszközök értékesítésének eredménye +		0	0	4) Difference between formation and utilization of provisions +
6. Szállítói kötelezettség változása +		1 230	6 984	5) Invested assets sold +
7. Egyéb rövid lejáratú kötelezettség változása +		653 638	-165 342	6) Variation in accounts payable +
8. Passzív időbeli elhatárolások változása +		3 960	674	7) Variation in other short-term liabilities +
9. Vevőkövetelés változása +		0	0	8) Variation in accrued and deferred liabilities +
10. Forgóeszközök (vevőkövetelés és pénzeszköz-nélkül) változása +		-8 512	-53 993 356	9) Variation in trade debtors +
11. Aktív időbeli elhatárolások változása +		0	-1 773 918	10) Variation in current assets (without trade debtors and liquid assets) +
12. Fizetett, fizetendő adó (nyereség után) -		-653 273	-872 336	11) Variation in accrued and deferred assets +
13. Fizetendő osztalék, részesítés -		0	0	12) Tax paid or payable (on profit) -
		0	0	13) Dividends and profit-sharing paid or payable -
II. Befektetési tevékenységből származó pénzeszköz-változás (Befektetési cash flow, 14-16. sorok)				
14. Befektetett eszközök beszerzése -		0	0	II. Variation in cash-flow from investments (Investment cash-flow, 14-16)
15. Befektetett eszközök eladása +		0	0	14) Purchase of invested assets -
16. Kapott osztalék, részesítés +		0	0	15) Sale of invested assets +
		0	0	16) Dividends and profit-sharing received +
III. Pénzügyi műveletekből származó pénzeszköz-változás (Finanszírozási cash flow, 17-27. sorok)				
17. Részvénykiadás, kölcsönfelvétel +		2 310 264	2 42 955 236	III. Variation in cash-flow from financial transactions (Financial cash-flow, 17-27)
18. Kötvény, hitelviszonyt megtestesítő értékpapír kibocsátásának bevétele +		15 500	0	17) Receipts from shares issue (capital influx) +
19. Hitel és kölcsön felvétele +		0	0	18) Receipts from the issue of bonds and securities signifying a creditor relationship +
20. Hosszú lejáratra nyújtott kölcsönök és elhelyezett bankbetétek törlesztése, megszűntetése, beváltása +		337 250 000	0	19) Borrowings +
21. Véglegesen kapott pénzeszköz +		0	0	20) Repayment, termination or redemption of long-term loans and bank deposits +
22. Részvényhívás, (kölcsönvissza) -		0	0	21) Non-repayable assets received +
23. Kötvény és hitelviszonyt megtestesítő értékpapír visszafizetése -		0	0	22) Cancellation of shares, disinvestment (capital reduction) -
24. Hitel és kölcsön törlesztése, visszafizetése -		0	0	23) Redeemed bonds and securities signifying a creditor relationship -
25. Hosszú lejáratra nyújtott kölcsönök és elhelyezett bankbetétek -		-334 955 236	2 42 955 236	24) Loan installment payments -
26. Véglegesen átadott pénzeszköz -		0	0	25) Long-term loans and bank deposits -
27. Alapítókcal szembeni, illetve egyéb hosszú lejáratú kötelezettségek változása +		0	0	26) Non-repayable assets transferred -
		0	0	27) Variation in liabilities due to founders and in other long-term liabilities +
		9 565 903	195 850 575	IV. Variation in liquid assets (I+II+III)

84/-

Wipro Holdings Investment Korlátolt Felelősségű Társaság

Üzleti jelentés
az éves beszámolóhoz
2018. január 1. – 2018. december 31.

1.

A mérleg fordulónapja (2018. december 31.) és a mérlegkészítés időpontja (2019. március 12.) között a beszámolóban szereplő adatok szempontjából lényeges esemény vagy folyamat nem történt, illetve nem következett be.

2.

A Társaság nem rendelkezik visszavásárolt saját üzletrészekkel.

3.

A Társaság nem folytat kutatási és kísérleti fejlesztési tevékenységet.


4.

A környezetvédelmi területnek a Társaság tevékenységével sem közvetlen, sem közvetett kapcsolata nincs, ebből eredően a Társaságnak nincs környezetvédelmi politikája és nem hozott környezetvédelmi intézkedéseket.

5.

A Társaságnak nem volt és jelenleg sincs folyamatban peres ügye.

Budapest, 2019. március 13.


A vállalkozás vezetője (képviselője)



Tel: +36 1 235 3010, 235 3090
Fax: +36 1 266 6438
www.bdo.hu

BDO Magyarország
Könyvvizsgáló Kft.
1103 Budapest, Kőr utca 2/a
Laurus Irodaházak C épület
1476 Budapest, Pf. 136.

Independent Auditor's Report

to the Quotaholder of the Wipro Holdings Investment Kft.

Opinion

We have audited the financial statements of **Wipro Holdings Investment Kft.** (the „Company”) for the year 2018 which comprise the balance sheet as at **December 31, 2018** (which shows an equal amount of total assets and total liabilities of **USD 353 192 264** and an after-tax profit for the year of **USD 8 820 297**), as well as the related profit and loss account for the year then ended and the notes to the financial statements including a summary of significant accounting policies.

In our opinion, the accompanying financial statements give a true and fair view of the financial position of the Company as at **December 31, 2018** and its financial performance for the year then ended in accordance with **Act C of 2000 on Accounting** (hereinafter: "the Accounting Act") effective in Hungary.

Basis for Opinion

We conducted our audit in accordance with Hungarian National Standards on Auditing (“HNSA”) and with applicable laws and regulations in Hungary. Our responsibilities under those standards are further described in the “Auditor’s Responsibilities for the Audit of the Financial Statements” section of our report.

We are independent of the Company in accordance with the applicable laws of Hungary, with the Hungarian Chamber of Auditors’ Rules on ethics and professional conduct of auditors and on disciplinary process and, for matters not regulated in the Rules, with the Code of Ethics for Professional Accountants issued by the International Ethics Standards Board (IEASBA Code of Ethics) and we also comply with further ethical requirements set out in Rules and Standards.

We believe that the audit evidence we have obtained is sufficient and appropriate to provide a basis for our opinion.

Other Information: the Business Report

The other information comprises the business report of the Company for the year 2018. Management is responsible for the preparation of the business report in accordance with the provisions of the Accounting Act and other relevant regulations. Our opinion on the financial statements expressed in the “Opinion” section of our independent auditor’s report does not cover the business report.

BDO Magyarország Könyvvizsgáló Kft., egy magyar felelősségi felelőségi társaság, az egyéni kft-vel együtt BDO International Limited parancsra alapú korlátolt felelőségi társaság tagja és a független cégekből álló nemzetközi BDO hálózati része.

BDO Hungary Audit Ltd., a Hungarian limited liability company, is a member of BDO International Limited, a UK company limited by guarantee, and forms part of the international BDO network of independent firms.



Tel: +36 1 235 3010, 235 3090
Fax: +36 1 266 6438
www.bdo.hu

BDO Magyarország
Könyvvizsgáló Kft.
1103 Budapest, Köér utca 2/a
Laurus Irodaházak C épület
1476 Budapest, Pf.108.

In connection with our audit of the financial statements, our responsibility is to read the business report and, in doing so, consider whether the business report is materially inconsistent with the financial statements or our knowledge obtained in the audit, or otherwise appears to be materially misstated. If based on our work performed we conclude that the business report is materially misstated we are required to report this fact and the nature of the misstatement.

Based on the Accounting Act, it is also our responsibility to consider whether the business report has been prepared in accordance with the provisions of the Accounting Act and other relevant regulations, if any and to express an opinion on this and on whether the business report is consistent with the financial statements.

In our opinion, the business report for the year 2018 of the Company is consistent with the financial statements for the year 2018 in all material respects, and the business report has been prepared in accordance with the provisions of the Accounting Act. As there is no other regulation prescribing further requirements for the Company's business report, we do not express an opinion in this respect.

We are not aware of any other material inconsistency or material misstatement in the business report therefore we have nothing to report in this respect.

Responsibilities of Management and those charged with governance for the Financial Statements

Management is responsible for the preparation of the financial statements that give a true and fair view in accordance with the Accounting Act, and for such internal control as management determines is necessary to enable the preparation of financial statements that are free from material misstatement, whether due to fraud or error.

In preparing the financial statements, management is responsible for assessing the Company's ability to continue as a going concern, disclosing, as applicable, matters related to going concern and using the going concern basis in preparation of the financial statements. Management has to apply the going concern basis of accounting unless other relevant rules prevent its application or there are facts and circumstances contradicting the going concern principle.

Those charged with governance are responsible for overseeing the Company's financial reporting process.

Auditor's Responsibilities for the Audit of the Financial Statements

Our objectives are to obtain reasonable assurance about whether the financial statements as a whole are free from material misstatement, whether due to fraud or error, and to issue an auditor's report that includes our opinion. Reasonable assurance is a high level of assurance, but is not a guarantee that an audit conducted in accordance with HNSAs will always detect a material misstatement when it

exists. Misstatements can arise from fraud or error and are considered material if, individually or in the aggregate, they could reasonably be expected to influence the economic decisions of users taken on the basis of these financial statements.

BDO Magyarország Könyvvizsgáló Kft. egy magyar korlátolt felelősségű társaság, az egyesült királyságheti BDO International Limited garancia alatti korlátolt felelősségű társaság tagja és a független szervezetű átlós irányítású BDO hálózati része.

BDO Hungary Audit Ltd., a Hungarian limited liability company, is a member of BDO International Limited, a UK company limited by guarantee, and forms part of the international BDO network of independent firms.



Tel: +36 1 235 3010, 235 3090
Fax: +36 1 266 6438
www.bdo.hu

BDO Magyarország
Könyvvizsgáló Kft.
1103 Budapest, Kőér utca 2/A
Laurus Irodaházak C épület
1476 Budapest, Pf. 138.

As part of an audit in accordance with HNSAs, we exercise professional judgment and maintain professional scepticism throughout the audit.

We also:

- Identify and assess the risks of material misstatement of the financial statements, whether due to fraud or error, design and perform audit procedures responsive to those risks, and obtain audit evidence that is sufficient and appropriate to provide a basis for our opinion. The risk of not detecting a material misstatement resulting from fraud is higher than for one resulting from error, as fraud may involve collusion, forgery, intentional omissions, misrepresentations, or the override of internal control.
- Obtain an understanding of internal control relevant to the audit in order to design audit procedures that are appropriate in the circumstances, but not for the purpose of expressing an opinion on the effectiveness of the Company's internal control.
- Evaluate the appropriateness of accounting policies used and the reasonableness of accounting estimates and related disclosures made by management.
- Conclude on the appropriateness of management's use of the going concern basis in the preparation of the financial statements and, based on the audit evidence obtained, whether a material uncertainty exists related to events or conditions that may cast significant doubt on the Company's ability to continue as a going concern. If we conclude that a material uncertainty exists, we are required to draw attention in our auditor's report to the related disclosures in the financial statements or, if such disclosures are inadequate, to modify our opinion. Our conclusions are based on the audit evidence obtained up to the date of our auditor's report. However, future events or conditions may cause the Company to cease to continue as a going concern.
- Evaluate the overall presentation, structure and content of the financial statements, including the disclosures, and whether the financial statements represent the underlying transactions and events in a manner that gives a true and fair view.
- We communicate with those charged with governance regarding, among other matters, the planned scope and timing of the audit and significant audit findings, including any significant deficiencies in internal control that we identify during our audit.

Budapest, 13 March 2019

BDO Hungary Audit Ltd.
1103 Budapest, Kőér utca 2/A
Registration number: 002387

Sdl-
András Schillinger
Director

Sdl-
Ferenc Baumgartner
Certified Auditor
Chamber Registration No.: 002955

BDO Magyarország Könyvvizsgáló Kft. egy magyar korlátolt felelősségű társaság, az egyesült királyságban BDO International Limited garancia alatti korlátolt felelősségű társaság, maga és a független tagoktól álló nemzetközi BDO hálózat része.

BDO Hungary Audit Ltd., a Hungarian limited liability company, is a member of BDO International Limited, a UK company limited by guarantee, and forms part of the international BDO network of independent firms.

2 5 9 0 5 9 1 9 6 4 9 2 1 1 3 0 1

Statistical number

0 1 - 0 9 - 2 9 5 5 4 1

Registration number

Wipro Holdings Investment Korlátolt Felelősségű Társaság Name of the company

1143 Budapest, Stefánia út 101-103. Address

December 31, 2018

Annual report

Date: Budapest, March 13, 2019

Sd/-

Managing director

2 5 9 0 5 9 1 9 6 4 9 2 1 1 3 0 1
 Statistical number

0 1 — 0 9 — 2 9 5 5 4 1
 Registration number

Wipro Holdings Investment Korlátolt Felelősségű Társaság

Annual report
 BALANCE SHEET - Assets Type "A"

Amounts in USD

Number	Description	2017.12.31	2018.12.31
a	b	c	d
01.	A. Invested assets (02+10+18 rows)	334 955 236	92 000 000
02.	I. INTANGIBLE ASSETS (03-09 rows)	0	0
03.	Capitalized value of formation/reorganization expenses	0	0
04.	Capitalized value of research and development	0	0
05.	Concessions, licenses and similar rights	0	0
06.	Trade-marks, patents and similar assets	0	0
07.	Goodwill	0	0
08.	Advances and prepayments on intangible assets	0	0
09.	Adjusted value of intangible assets	0	0
10.	II. TANGIBLE ASSETS (11-17 rows)	0	0
11.	Land and buildings and rights to immovables	0	0
12.	Plant and machinery, vehicles	0	0
13.	Other equipment, fixtures and fittings, vehicles	0	0
14.	Breeding stock	0	0
15.	Assets in course of construction	0	0
16.	Payments on account	0	0
17.	Adjusted value of tangible assets	0	0
18.	III. FINANCIAL INVESTMENTS (19-28 rows)	334 955 236	92 000 000
19.	Long-term participations in affiliated undertakings	0	0
20.	Long-term credit to affiliated undertakings	334 955 236	92 000 000
21.	Long-term significant ownership participations	0	0
22.	Long-term loan to significant ownership undertakings	0	0
23.	Other long-term participations	0	0
24.	Long-term loan to independent undertakings	0	0
25.	Other long-term loans	0	0
26.	Securities signifying a long-term creditor relationship	0	0
27.	Adjusted value of financial investments	0	0
28.	Valuation difference of financial investments	0	0

Amounts in USD

Number	Description	2017.12.31	2018.12.31
a	b	c	d
29.	B. Current assets (30+37+46+53 rows)	9 574 415	259 418 346
30.	I. INVENTORIES (31-36 rows)	0	0
31.	Raw materials and consumables	0	0
32.	Work in progress, intermediate and semi-finished prod.	0	0
33.	Animals for breeding and fattening and other livestock	0	0
34.	Finished products	0	0
35.	Goods	0	0
36.	Advances and prepayments	0	0
37.	II. RECEIVABLES (38-45 rows)	8 512	54 001 868
38.	Trade debtors	0	0
39.	Receivables from affiliated undertakings	0	54 000 000
40.	Receivables from significant ownership undertakings	0	0
41.	Receivables from independent undertakings	0	0
42.	Bills receivable	0	0
43.	Other receivables	8 512	1 868
44.	Valuation difference of receivables	0	0
45.	Positive valuation difference of derivatives	0	0
46.	III. SECURITIES (47-52 rows)	0	0
47.	Participations in affiliated undertakings	0	0
48.	Significant ownership participations	0	0
49.	Other participations	0	0
50.	Own shares and own partnership shares	0	0
51.	Sec. signifying a creditor relationship for trading purposes	0	0
52.	Valuation difference of securities	0	0
53.	IV. LIQUID ASSETS (54-55 rows)	9 565 903	205 416 478
54.	Cash, checks	0	0
55.	Bank deposits	9 565 903	205 416 478
56.	C. Accrued and deferred assets (57-59 rows)	0	1 773 918
57.	Accrued income	0	1 773 918
58.	Accrued expenses	0	0
59.	Deferred expenses	0	0
60.	TOTAL ASSETS (01+29+56 rows)	344 529 651	353 192 264

Date: Budapest, March 13, 2019


 Managing director

2 5 9 0 5 9 1 9 6 4 9 2 1 1 3 0 1

Statistical number

0 1 — 0 9 — 2 9 5 5 4 1

Registration number

Wipro Holdings Investment Korlátolt Felelősségű Társaság

Annual report

BALANCE SHEET - Liabilities Type "A"

Amounts in USD

Item	Description	2017.12.31	2018.12.31
a	b	c	d
61.	D. Shareholders' equity (62. to 71. rows)	343 870 823	352 691 120
62.	I. SUBSCRIBED CAPITAL	15 500	15 500
63.	<i>Including: ownership shares repurchased at face value</i>	0	0
64.	II. SUBSCRIBED CAPITAL UNPAID (-)	0	0
65.	III. CAPITAL RESERVE	337 250 000	337 250 000
66.	IV. ACCUMULATED PROFIT RESERVE	0	6 605 323
67.	V. TIED-UP RESERVE	0	0
68.	VI. REVALUATION RESERVE (69.-70. rows)	0	0
69.	Reserve from valuation difference	0	0
70.	Reserve from fair valuation difference	0	0
71.	VII. PROFIT AFTER TAXES	6 605 323	8 820 297
72.	E. Provisions (73.-75. rows)	0	0
73.	Provisions for forward liabilities	0	0
74.	Provisions for forward expenses	0	0
75.	Other provisions	0	0
76.	F. Liabilities (77.+82.+92. rows)	654 868	496 510
77.	I. SUBORDINATED LIABILITIES (78.-81. rows)	0	0
78.	Subordinated liabilities to affiliated undertakings	0	0
79.	Subordinated liabilities to significant ownership undertakings	0	0
80.	Subordinated liabilities to independent undertakings	0	0
81.	Subordinated liabilities to other economic entities	0	0
82.	II. LONG-TERM LIABILITIES (83.-91. rows)	0	0
83.	Long-term loans	0	0
84.	Convertible bonds	0	0
85.	Debts on issue of bonds	0	0
86.	Investment and development credits	0	0
87.	Other long-term credits	0	0
88.	Long-term liabilities to affiliated undertakings	0	0
89.	Long-term liabilities to significant ownership undertakings	0	0
90.	Long-term liabilities to independent undertakings	0	0
91.	Other long-term liabilities	0	0

Item	Description	2017.12.31	2018.12.31
a	b	c	d
92.	III. CURRENT LIABILITIES (93.-104. rows)	654 868	496 510
93.	Short-term loans	0	0
94.	<i>Including: convertible bonds</i>	0	0
95.	Short-term bank loans	0	0
96.	Advances received from customers	0	0
97.	Accounts payable	1 230	8 214
98.	Bills payable	0	0
99.	Short-term liabilities to affiliated undertakings	365	0
100.	Short-term liabilities to significant ownership undertakings	0	0
101.	Short-term liabilities to independent undertakings	0	0
102.	Other short-term liabilities	653 273	488 296
103.	Valuation difference of liabilities	0	0
104.	Negative valuation difference of derivatives	0	0
105.	G. Accrued and deferred liabilities (106.-108. rows)	3 960	4 634
106.	Deferred income	0	0
107.	Deferred expenses	3 960	4 634
108.	Accrued income	0	0
109..	TOTAL LIABILITIES (61.+72.+76.+105.rows)	344 529 651	353 192 264

Date: Budapest, March 13, 2019

Sd/-

Managing director

2 5 9 0 5 9 1 9 6 4 9 2 1 1 3 0 1
Statistical number

0 1 - 0 9 - 2 9 5 5 4 1
Registration number

Wipro Holdings Investment Korlátolt Felelősségű Társaság

Annual report
PROFIT AND LOSS STATEMENT
Total cost method

Amounts in USD

Item	Description	2017.03.21- 2017.12.31	2018.01.01- 2018.12.31
a	b	c	d
01.	Net domestic sales	0	0
02.	Net external sales	0	0
I.	Total sales (01+02)	0	0
03.	Variations in self-manufactured stocks	0	0
04.	Own work capitalized	0	0
II.	Own performance capitalized (03+04)	0	0
III.	Other income <i>Including: loss in value marked back</i>	0 <i>0</i>	0 <i>0</i>
05.	Raw materials and consumables	0	0
06.	Contracted services	42 388	36 085
07.	Other service activities	1 298	5 292
08.	Original cost of goods sold	0	0
09.	Value of services sold (intermediated)	0	0
IV.	Material costs (05+06+07+08+09)	43 686	41 377
10.	Wages and salaries	0	0
11.	Other employee benefits	0	0
12.	Contributions on wages and salaries	0	0
V.	Staff costs (10+11+12)	0	0
VI.	Depreciation	0	0
VII.	Other operating expenses <i>Including: loss in value</i>	0 <i>0</i>	2 <i>0</i>
A.	INCOME FROM OPERATIONS <i>(I.+II.+III.-IV.-V.-VI.-VII.)</i>	-43 686	-41 379

Amounts in USD

Item	Description	2017.03.21- 2017.12.31	2018.01.01- 2018.12.31
a	b	c	d
13.	Dividends and profit-sharing (received or due)	0	0
	<i>Including: from affiliated undertakings</i>	0	0
14.	Profit and gains on shares	0	0
	<i>Including: from affiliated undertakings</i>	0	0
15.	Profit and gains on financial investments (securities, loans)	0	0
	<i>Including: from affiliated undertakings</i>	0	0
16.	Other interest and similar income (received or due)	7 302 139	9 718 761
	<i>Including: from affiliated undertakings</i>	7 294 897	7 839 266
17.	Other income from financial transactions	700	24 159
	<i>Including: valuation difference</i>	0	0
VIII.	Income from finan. trans. (13+14+15+16+17)	7 302 839	9 742 920
18.	Expenses and losses on shares	0	0
	<i>Including: to affiliated undertakings</i>	0	0
19.	Expenses and losses on financial investments (securities, loans)	0	0
	<i>Including: to affiliated undertakings</i>	0	0
20.	Interest payable (paid) and similar charges	0	0
	<i>Including: to affiliated undertakings</i>	0	0
21.	Losses on shares, securities and bank deposits	0	0
22.	Other expenses on financial transactions	557	8 908
	<i>Including: valuation difference</i>	0	0
IX.	Expenses on financial trans. (18+19+20+21+22)	557	8 908
B.	PROFIT FROM FINANCIAL TRANS. (VIII.-IX.)	7 302 282	9 734 012
C.	INCOME BEFORE TAXES (+A+B)	7 258 596	9 692 633
X.	Tax payable	653 273	872 336
D.	PROFIT AFTER TAXES (+C-X.)	6 605 323	8 820 297


Date: Budapest, March 13, 2019Sd/-

Managing director


Wipro Holdings Investment Koriátolt Felelősségi Társaság

Notes to the Financial Statements
January 1, 2018 – December 31, 2018

Budapest, March 13, 2019



Appadurai Ramesh Phillips
Managing director



Dr. Gellért Andor
Managing director

1. THE COMPANY

Wipro Holdings Investment Korlátolt Felelősségű Társaság was founded by Wipro Holdings Hungary Ltd. (legal seat: 1143 Budapest, Stefánia út 101-103., Hungary) on March 21, 2017.

The Company was registered on March 23, 2017, registration Nr.: 01-09-295541.

The Company's initial share capital was USD 15,000 comprising cash contribution in full.
The Company's share capital was increased by USD 500 on May 23, 2017, the current share capital is: USD 15,500.

Main activity of the Company is other credit granting.

Registered office of the Company is 1143 Budapest, Stefánia út 101-103., Hungary.

Managing directors of the Company, who have the right to sign the financial statements jointly:

Dr. Gellért Andor
Columbus utca 16. III. em 11.
1145 Budapest
Hungary

Appadurai Ramesh Phillips
Hounslow, Middlesex, Alderney Avenue 30.
GB TW5 0QL

Accounting

The name of the chartered accountant who is responsible for the managing of the accounting services is Eszter Balogh (address: 1122 Budapest, Ráth György utca 24.), chartered accountant, registration number: 117766.

Consolidation

The Company is involved in the procedure of consolidation of its Sole Quotaholder. The consolidated financial statements are prepared by Wipro Limited (Doddakannelli, Sarjapur Road, Bangalore 560 035, India) and can be observed at the registered office of Wipro Limited.

Audit

Based on the Section 155 (5) of the Act C of 2000 on Accounting the election of an auditor is obligatory.
The auditor of the Company is BDO Magyarország Könyvvizsgáló Kft. (1103 Budapest, Kőér utca 2/A, C ép.), appointed auditor: Baumgartner Ferenc (chamber's number: 002387).

The audit fee charged by the auditor for the audit of current business year's financial statements is USD 3,075 + VAT.

2. ACCOUNTING POLICY

a) Business year

The Company's business year is from January 1 to December 31.

These financial statements relate to the period January 1, 2018 to December 31, 2018.

The date of preparation of the balance sheet is March 12, 2019.

b) Basis of accounting

The Company is required to keep double-entry books. The selected method for the preparation of the Balance Sheet is version "A" and for the preparation of the Profit and Loss Account is the total cost method. The financial statements have been prepared under the historical cost convention in accordance with the Hungarian Act on Accounting.

The Company does not make any changes (enlarging or concentrating) in the chosen version of the Balance Sheet and the Profit and Loss Account.

The Company represents its assets, equity and liabilities in USD.

c) Recording of transactions arising in foreign currencies

Transactions arising in a foreign currency other than that in which the books are kept are recorded at the Hungarian National Bank's exchange rate and cross bank rate prevailing at the date of the transaction. Non-realized foreign exchange gains or losses arising from the difference between the book value of the assets / liabilities and the market value of the assets / liabilities computed with the exchange rates prevailing at the turning date are accounted in all cases.

d) Significant error

An error is significant if, in the year when discovered by any form of review, the aggregate amount of all errors (whether negative or positive) identified with regards to the same year (separately for each year) and the aftereffects thereof - increasing or decreasing the profit/loss or equity - exceeds 2% of the balance sheet total of the business year under review. If the 2% of the balance sheet total does not exceed the USD equivalent of HUF 1,000,000, the error is significant if it exceeds the USD equivalent of HUF 1,000,000.

e) Valuation of assets, loss of value

Loans provided for long-term include all loans whose maturity is due after the next business year. In the Balance Sheet these must be shown at the agreed amount which has to be decreased by the already accounted loss of value and increased by the reversed loss of value.

Based on the information available at the time of preparing the Balance Sheet, loss of value should be accounted in an amount that is equal to the difference between the book value of the item and the expected repayable amount of the item if this is a loss, and if this difference is determined to be significant and long-term.

3. VALUATIONS (data in USD)

	31.12.2017	31.12.2018
a) Long-term loan to affiliated undertakings		
Loan to Wipro LLC	334 955 236	92 000 000
Total	334 955 236	92 000 000
b) Receivables against affiliated companies		
Loan provided to Wipro Cyprus SE	0	30 000 000
Loan provided to Infocrossing LLC	0	24 000 000
Total	0	54 000 000
c) Other receivables		
VAT receivables	8 512	1 868
Total	8 512	1 868
d) Liquid assets		
Citibank USD account	9 565 903	205 416 478
Total	9 565 903	205 416 478
e) Accrued income		
Interest accrual on Wipro LLC loan (USD)	0	873 909
Interest accrual on Wipro Cyprus SE loan (USD)	0	512 705
Interest accrual on Infocrossing LLC (USD)	0	387 304
Total	0	1 773 918
f) Equity		

The change of the Company's equity:

	31.12.2017	Increase	Decrease	31.12.2018
Issued capital	15 500	0	0	15 500
Capital reserve	337 250 000	0	0	337 250 000
Accumulated reserve	0	6 605 323	0	6 605 323
Profit for the year	6 605 323	8 820 297	6 605 323	8 820 297
Total	343 870 823	15 425 620	6 605 323	352 691 120

g) Accounts payable

Domestic trade creditors	1 230	8 214
Total	1 230	8 214

h) Short-term liabilities to affiliated undertakings

Liability towards Wipro Holdings Hungary Ltd.	365	0
Total	365	0

i) Other short-term liabilities

Corporate income tax liability	653 273	488 296
Total	653 273	488 296

j) Deferred expenses

Accrued bookkeeping and rental fee	960	977
Accrued audit fee	3 000	3 130
Accrued legal fee	0	527
Total	3 960	4 634

	21.03.2017- 31.12.2017	01.01.2018- 31.12.2018
k) Contracted services		
Rental fee	1 600	1 959
Legal fee	19 872	7 134
Accounting fee	8 400	10 539
Managing director services	9 516	12 253
Audit fee	3 000	3 300
Tax advisory fee	0	900
Total	<u>42 388</u>	<u>36 085</u>
l) Other service activities		
Official fees	18	20
Bank charges	1 280	5 272
Total	<u>1 298</u>	<u>5 292</u>
m) Other interest and similar income (received or due)		
Interest income from Wipro LLC	7 294 897	6 934 418
Interest income from Wipro Cyprus SE	0	512 705
Interest income from Infocrossing LLC	0	387 304
Interest income from Wipro Holdings Hungary Ltd.	0	4 839
Interest received from bank	7 242	1 879 495
Total	<u>7 302 139</u>	<u>9 718 761</u>
n) Other income from financial transactions		
Unrealized exchange gain	700	0
Realized exchange gain	0	24 159
Total	<u>700</u>	<u>24 159</u>
o) Other expenses on financial transactions		
Realized exchange loss	557	553
Unrealized exchange loss	0	8 355
Total	<u>557</u>	<u>8 908</u>
p) Other expenditures		
Rounding difference	0	2
Total	<u>0</u>	<u>2</u>

q) Taxation	21.03.2017- 31.12.2017	01.01.2018- 31.12.2018
Calculation of the corporate income tax and the annual profit:		
Total income	7 302 839	9 742 920
Total costs, expenditures	44 243	50 287
Profit before taxation	7 258 596	9 692 633
Tax base increasing items	0	0
Tax base decreasing items	0	0
Corporate income tax base	7 258 596	9 692 633
Corporate income tax liability (9%)	653 273	872 336
Profit after taxation	6 605 323	8 820 297

r) Ratios		
Fixed assets ratio (<i>Invested assets / Total assets</i>)	97,22%	26,05%
Current liabilities ratio (<i>Current liabilities / Total liabilities</i>)	0,19%	0,14%
Own capital ratio (<i>Equity / Total liabilities</i>)	99,81%	99,86%
Liquidity (<i>(Current assets + Accrued assets) / Current liabilities</i>)	14,6204	526,0564
Return on equity (<i>Profit for the year / Shareholder's equity</i>)	1,92%	2,50%

s) Wages and staff number

The Company did not have any employee in the reporting period.

The management did not receive any loan or advance from the Company, the Company did not undertake any guarantee on behalf of the management.

t) Off-balance sheet items

The Company had no off-balance sheet items in the reporting period.

Wipro Holdings Investment Koriátolt Felelősségű Társaság

CASH FLOW

		data in USD	
		2017. december 31.	2018. december 31.
Megnevezés			
I. Szólasós tevékenységből származó pénzeszköz-változás (Működési cash flow, 1-13. sorok)			
1. Adószó elütti eredmény +		7 255 639	-47 104 661
2. Elszámolt amortizáció +		7 258 596	9 692 633
3. Elszámolt értékvesztés és visszavásárlás +		0	0
4. Céltartalék képzés és felhasználás különbözete +		0	0
5. Befektetett eszközök értékesítésének eredménye +		0	0
6. Szállítói kötelezettség változása +		1 230	6 984
7. Egyéb rövid lejáratú kötelezettség változása +		653 638	-165 342
8. Passzív időbeli elhatárolások változása +		3 960	674
9. Vevőkövetelés változása +		0	0
10. Forgóeszközök (vevőkövetelés és pénzeszköz nélküli) változása +		-8 512	-53 993 356
11. Aktív időbeli elhatárolások változása +		0	-1 773 918
12. Fizetett, fizetendő adó (nyereség után) -		-653 273	-872 336
13. Fizetett, fizetendő osztalék, részesítés -		0	0
III. Befektetési tevékenységből származó pénzeszköz-változás (Befektetési cash flow, 14-16. sorok)			
14. Befektetett eszközök beszerzése -		0	0
15. Befektetett eszközök eladása +		0	0
16. Kapott osztalék, részesítés +		0	0
III. Pénzügyi műveletekből származó pénzeszköz-változás (Pénzügyi cash flow, 17-27. sorok)			
17. Részvénykibocsátás, tőkebevonás bevétele +		2 310 264	2 42 955 236
18. Kötvény, hitelviszonyt megtestesítő értékpapír kibocsátásának bevétele +		15 300	0
19. Hitel és kölcsön felvétele +		0	0
20. Hosszú lejáratra nyújtott kölcsönök és elhelyezett bankbetétek törlesztése, megszüntetése; beváltása +		337 250 000	0
21. Véglegesen kapott pénzeszköz +		0	0
22. Részvénybevonás, tőkevisszavonás (tőkeleszállítás) -		0	0
23. Kötvény és hitelviszonyt megtestesítő értékpapír visszafizetése -		0	0
24. Hitel és kölcsön törlesztése, visszafizetése -		0	0
25. Hosszú lejáratra nyújtott kölcsönök és elhelyezett bankbetétek -		-334 955 236	242 955 236
26. Véglegesen átadott pénzeszköz -		0	0
27. Alapítással szembeni, illetve egyéb hosszú lejáratú kötelezettségek változása +		0	0
IV. Pénzeszközök változása (I+II+III. sorok)		9 565 903	195 850 575
IV. Variation in liquid assets (I+II+III)			
Description			
I. Variation in cash-flow from operations (Operating cash-flow, 1-13)			
1) Income before taxes +			
2) Depreciation write-off +			
3) Loss in value and backmarking +			
4) Difference between formation and utilization of provisions +			
5) Invested assets sold +			
6) Variation in accounts payable +			
7) Variation in other short-term liabilities +			
8) Variation in accrued and deferred liabilities +			
9) Variation in trade debtors +			
10) Variation in current assets (without trade debtors and liquid assets) +			
11) Variation in accrued and deferred assets +			
12) Tax paid or payable (on profit) -			
13) Dividends and profit-sharing paid or payable -			
II. Variation in cash-flow from investments (Investment cash-flow, 14-16)			
14) Purchase of invested assets -			
15) Sale of invested assets +			
16) Dividends and profit-sharing received +			
III. Variation in cash-flow from financial transactions (Financial cash-flow, 17-27)			
17) Receipts from shares issue (capital influx) +			
18) Receipts from the issue of bonds and securities signifying a creditor relationship +			
19) Borrowings +			
20) Repayment, termination or redemption of long-term loans and bank deposits +			
21) Non-repayable assets received +			
22) Cancellation of shares, disinvestment (capital reduction) -			
23) Redeemed bonds and securities signifying a creditor relationship -			
24) Loan instalment payments -			
25) Long-term loans and bank deposits -			
26) Non-repayable assets transferred -			
27) Variation in liabilities due to founders and in other long-term liabilities +			

SAL

Ugyvezető / Managing Director

Wipro Holdings Investment Korlátolt Felelősségű Társaság

**Business Report
to the Annual Report
January 1, 2018 – December 31, 2018**

1.

There was no significant transaction or event between the year-end closing date (December 31, 2018) and the preparation date of the Balance Sheet (March 12, 2019) which could be relevant for the items of Annual Report.

2.

The Company does not have any repurchased own shares.

3.

The Company does not have research or development activity.

4.

There is no direct or indirect connection with any environmental protected area, therefore the Company has no policy for environmental protection or did not have any environmental protection decision.

5.

The Company has or had no legal case.

Budapest, March 13, 2019



Managing director