

FÜGGETLEN KÖNYVVIZSGÁLÓI JELENTÉS

A Wipro Holdings Hungary Kft. éves beszámolójáról

Cg.: 01-09-885951

Székhely: 1143 Budapest, Stefánia út 101-103

A Wipro Holdings Hungary Kft. tulajdonosának

Vélemény

Elvégeztük a Wipro Holdings Hungary Kft. („a Társaság”) 2016. évi éves beszámolójának könyvvizsgálatát, amely éves beszámoló a 2016. december 31-i fordulónapra készített mérlegből – melyben az eszközök és források egyező végösszege 533.773.417 USD, az adózott eredmény 16.042.389 USD nyereség -, és az ugyanezen időponttal végződő üzleti évre vonatkozó eredménykimutatásból, valamint a számviteli politika jelentős elemeinek összefoglalását is tartalmazó kiegészítő mellékletből áll.

Véleményünk szerint a mellékelt éves beszámoló megbízható és valós képet ad a Társaság 2016. december 31-én fennálló vagyoni és pénzügyi helyzetéről, valamint az ezen időponttal végződő üzleti évre vonatkozó jövedelmi helyzetéről a Magyarországon hatályos, a számvitelről szóló 2000. évi C. törvénnyel összhangban (a továbbiakban: „számviteli törvény”).

A vélemény alapja

Könyvvizsgálatunkat a Magyar Nemzeti Könyvvizsgálati Standardokkal összhangban és a könyvvizsgálatra vonatkozó – Magyarországon hatályos – törvények és egyéb jogszabályok alapján hajtottuk végre. Ezen standardok értelmében fennálló felelősségünk bővebb leírását jelentésünk „A könyvvizsgáló éves beszámoló könyvvizsgálatáért való felelőssége” szakasza tartalmazza.

Az éves beszámoló általunk végzett könyvvizsgálatára vonatkozó, Magyarországon hatályos etikai követelményeknek megfelelően, függetlenek vagyunk a Társaságtól, és ugyanezen etikai követelményekkel összhangban eleget tettünk egyéb etikai felelősségeinknek is.

Meggyőződésünk, hogy az általunk megszerzett könyvvizsgálati bizonyíték elegendő és megfelelő alapot nyújt véleményünkhöz.

Egyéb információk: Az üzleti jelentés

Az egyéb információk a Wipro Holdings Hungary Kft. 2016. évi üzleti jelentéséből állnak. A vezetés felelős az üzleti jelentésnek a számviteli törvény, illetve egyéb más jogszabály vonatkozó előírásaival összhangban történő elkészítéséért. A jelentésünk „Vélemény” szakaszában az éves beszámolóra adott véleményünk nem vonatkozik az üzleti jelentésre.

Az éves beszámoló általunk végzett könyvvizsgálatával kapcsolatban a mi felelőségünk az üzleti jelentés átolvasása és ennek során annak mérlegelése, hogy az üzleti jelentés lényegesen ellentmond-

e az éves beszámolóknak vagy a könyvvizsgálat során szerzett ismereteinknek, vagy egyébként úgy tűnik-e, hogy az lényeges hibás állítást tartalmaz.

Az üzleti jelentéssel kapcsolatban, a számviteli törvény alapján a mi felelőségünk továbbá az üzleti jelentés átolvasása során annak a megítélése, hogy az üzleti jelentés a számviteli törvény, illetve, ha van, egyéb más jogszabály vonatkozó előírásaival összhangban készült-e.

Véleményünk szerint a Wipro Holdings Hungary Kft.2016. évi üzleti jelentése összhangban van a Wipro Holdings Hungary Kft.2016. évi éves beszámolójával és az üzleti jelentés a számviteli törvény előírásaival összhangban készült.

Mivel egyéb más jogszabály a Társaság számára nem ír elő az üzleti jelentésre vonatkozó további követelményeket, ezért ezzel kapcsolatban az üzleti jelentésre vonatkozó véleményünk nem tartalmaz a számviteli törvény 156.§ (5) bekezdésének h) pontjában előírt véleményt.

A fentiekén túl a Társaságról és annak környezetéről megszerzett ismereteink alapján jelentést kell tennünk arról, hogy a tudomásunkra jutott-e bármely lényegesnek tekinthető hibás közlés (lényeges hibás állítás) az üzleti jelentésben, és ha igen, akkor a szóban forgó hibás közlés (hibás állítás) milyen jellegű. Ebben a tekintetben nincs jelenteni valónk.

A vezetés és az irányítással megbízott személyek felelősége az éves beszámolóért

A vezetés felelős az éves beszámolóknak a számviteli törvénnyel összhangban történő és a valós bemutatás követelményének megfelelő elkészítéséért, valamint az olyan belső kontrollért, amelyet a vezetés szükségesnek tart ahhoz, hogy lehetővé váljon az akár csalásból, akár hibából eredő lényeges hibás állítástól mentes éves beszámoló elkészítése.

Az éves beszámoló elkészítése során a vezetés felelős azért, hogy felmérje a Társaságnak a vállalkozás folytatására való képességét és az adott helyzetnek megfelelően közvéetegy a vállalkozás folytatásával kapcsolatos információkat, valamint a vezetés felel a vállalkozás folytatásának elvén alapuló számvitel éves beszámolóban való alkalmazásáért, azt az esetet kivéve, ha a vezetésnek szándékában áll megszüntetni a Társaságot vagy beszüntetni az üzletszerű tevékenységet, vagy amikor ezen kívül nem áll előtte más reális lehetőség.

Az irányítással megbízott személyek felelősek a Társaság pénzügyi beszámolási folyamatának felügyeletéért.

A könyvvizsgáló éves beszámoló könyvvizsgálatáért való felelősége

A könyvvizsgálat során célunk kellő bizonyosságot szerezni arról, hogy az éves beszámoló egésze nem tartalmaz akár csalásból, akár hibából eredő lényeges hibás állítást, valamint az, hogy ennek alapján a véleményünket tartalmazó független könyvvizsgálói jelentést bocsássunk ki. A kellő bizonyosság magas fokú bizonyosság, de nem garancia arra, hogy a Magyar Nemzeti Könyvvizsgálati Standardokkal összhangban elvégzett könyvvizsgálat mindig feltárja az egyébként létező lényeges hibás állítást. A hibás állítások eredhetnek csalásból vagy hibából, és lényegesnek minősülnek, ha ésszerű lehet az a

várakozás, hogy ezek önmagukban vagy együttesen befolyásolhatják a felhasználók adott éves beszámoló alapján meghozott gazdasági döntéseit.

Egy, a Magyar Nemzeti Könyvvizsgálati Standardokkal összhangban elvégzésre kerülő könyvvizsgálatnak a részeként szakmai megítélést alkalmazunk, és szakmai szkepticizmust tartunk fenn a könyvvizsgálat egésze során. Emellett:

- Azonosítjuk és felmérjük az éves beszámoló akár csalásból, akár hibából eredő lényeges hibás állításainak kockázatait, az ezen kockázatok kezelésére alkalmas könyvvizsgálati eljárásokat alakítunk ki és hajtunk végre, valamint véleményünk megalapozásához elegendő és megfelelő könyvvizsgálati bizonyítékot szerzünk. A csalásból eredő lényeges hibás állítás fel nem tárásának kockázata nagyobb, mint a hibából eredő, mivel a csalás magában foglalhat összejátszást, hamisítást, szándékos kihagyásokat, téves nyilatkozatokat, vagy a belső kontroll felülírását;
- Megismerjük a könyvvizsgálat szempontjából releváns belső kontrollt annak érdekében, hogy olyan könyvvizsgálati eljárásokat tervezzünk meg, amelyek az adott körülmények között megfelelőek, de nem azért, hogy a Társaság belső kontrolljának hatékonyságára vonatkozóan véleményt nyilvánítsunk.
- Értékeljük a vezetés által alkalmazott számviteli politika megfelelőségét és a vezetés által készített számviteli becslések és kapcsolódó közzétételek ésszerűségét.
- Következtetést vonunk le arról, hogy helyénvaló-e a vezetés részéről a vállalkozás folytatásának elvén alapuló számvitel alkalmazása, valamint a megszerzett könyvvizsgálati bizonyíték alapján arról, hogy fennáll-e lényeges bizonytalanság olyan eseményekkel vagy feltételekkel kapcsolatban, amelyek jelentős kétséget vethetnek fel a Társaság vállalkozás folytatására való képességét illetően. Amennyiben azt a következtetést vonjuk le, hogy lényeges bizonytalanság áll fenn, független könyvvizsgálói jelentésünkben fel kell hívnunk a figyelmet az éves beszámolóban lévő kapcsolódó közzétételekre, vagy ha a közzétételek e tekintetben nem megfelelőek, minősítenünk kell véleményünket. Következtetéseink a független könyvvizsgálói jelentésünk dátumáig megszerzett könyvvizsgálati bizonyítékon alapulnak. Jövőbeli események vagy feltételek azonban okozhatják azt, hogy a Társaság nem tudja a vállalkozást folytatni.
- Értékeljük az éves beszámoló átfogó bemutatását, felépítését és tartalmát, beleértve a kiegészítő mellékletben tett közzétételeket, valamint értékeljük azt is, hogy az éves beszámolóban teljesül-e az alapul szolgáló ügyletek és események valós bemutatása.

Kommunikáljuk az irányítással megbízott személyek felé - egyéb kérdések mellett - a könyvvizsgálat tervezett hatókörét és ütemezését, a könyvvizsgálat jelentős megállapításait, beleértve a Társaság által alkalmazott belső kontrollnak a könyvvizsgálatunk során általunk azonosított jelentős hiányosságait is.

Budapest, 2017. május 18.

Udvari Etelka

Moore Stephens Hezicomp Kft.

1146 Budapest, Hermina út 17.

Kamarai nyilvántartási szám: 001490

Herczeg Imre

Kamarai tag könyvvizsgáló

Kamarai tagsági szám: 005287

This is a translation of the Hungarian Report

INDEPENDENT AUDITOR'S REPORT

On the statutory financial statements of Wipro Holdings Hungary Kft.

Reg. no.: 01-09-885951

Address: 1143 Budapest, Stefánia út 101-103

To the quotaholder of **Wipro Holdings Hungary Kft.**

Opinion

We have audited the accompanying financial statements of Wipro Holdings Hungary Kft. ("the Company") which comprise the balance sheet as of 31 December 2016 (in which the balance sheet total is USD 533.773.417, the profit after tax per balance sheet is USD 16.042.389, the related statement of income for the year then ended, and the notes to the financial statements, which include a summary of significant accounting policies.

In our opinion, the accompanying financial statements give a true and fair view of the financial position of Wipro Holdings Hungary Kft. as of 31 December 2016, and of the results of its operations for the year then ended in accordance with the provisions of Act C of 2000 on Accounting ("Accounting Act"), in force in Hungary.

Basis for opinion

We conducted our audit in accordance with Hungarian National Standards on Auditing ("HNSA") and with applicable laws and regulations in force in Hungary. Our responsibilities under those standards are further described in the "Auditor's responsibilities for the audit of the financial statements" section of our report.

We are independent of Wipro Holdings Hungary Kft. in accordance with the ethical requirements that are relevant to our audit of the financial statements in Hungary. We have fulfilled our other ethical responsibilities in accordance with those requirements.

We believe that the audit evidence we have obtained is sufficient and appropriate to provide a basis for our opinion.

*This is an English translation of the Audit Report issued in Hungarian language.
In case of any differences or controversies, the original in Hungarian language prevails.*

Other information: the business report

The other information comprises the business report of Wipro Holdings Hungary Kft. Management is responsible for the preparation of the business report in accordance with the provisions of the Accounting Act and other relevant regulations. Our opinion on the financial statements does not cover the business report.

In connection with our audit of the financial statements, our responsibility is to read the business report identified above and, in doing so, consider whether the business report is materially inconsistent with the financial statements or our knowledge obtained in the audit, or otherwise appears to be materially misstated.

Based on the Accounting Act, in respect of the business report, our responsibility is to read the business report identified above and, in doing so, consider whether the business report has been prepared in accordance with the provisions of the Accounting Act and other relevant regulations, if any.

In our opinion, the 2016 business report of Wipro Holdings Hungary Kft. is consistent with the 2016 financial statements and the business report has been prepared in accordance with the provisions of the Accounting Act.

As there is no other regulation prescribing further requirements for the business report, in respect of this, our opinion on the business report does not express the opinion required by Section (5) h) of 156 of the Accounting Act.

In addition, in light of the knowledge and understanding of the entity and its environment obtained in the course of the audit, we are required to report if we have identified material misstatements in the business report, and shall give an indication of the nature of any such misstatements. We have nothing to report in this respect.

Responsibilities of management and those charged with governance for the financial statements

Management is responsible for the preparation of the financial statements that give a true and fair view in accordance with Act C of 2000 on Accounting applicable in Hungary, and for such internal control as management determines is necessary to enable the preparation of financial statements that are free from material misstatement, whether due to fraud or error.

In preparing the financial statements, management is responsible for assessing Wipro Holdings Hungary Kft.'s ability to continue as a going concern, disclosing, as applicable, matters related to going concern and using the going concern basis of accounting unless management either intends to liquidate Wipro Holdings Hungary Kft. or to cease operations, or has no realistic alternative but to do so.

Those charged with governance are responsible for overseeing the Company's financial reporting process.

Auditor's responsibilities for the audit of the financial statements

Our objectives are to obtain reasonable assurance about whether the financial statements as a whole are free from material misstatement, whether due to fraud or error, and to issue an auditor's report that includes our opinion. Reasonable assurance is a high level of assurance, but is not a guarantee that an audit conducted in accordance with HNSAs will always detect a material misstatement when it exists.

*This is an English translation of the Audit Report issued in Hungarian language.
In case of any differences or controversies, the original in Hungarian language prevails.*

Misstatements can arise from fraud or error and are considered material if, individually or in the aggregate, they could reasonably be expected to influence the economic decisions of users taken on the basis of these financial statements.

As part of an audit in accordance with HNSAs, we exercise professional judgment and maintain professional scepticism throughout the audit. We also:

- Identify and assess the risks of material misstatement of the financial statements, whether due to fraud or error, design and perform audit procedures responsive to those risks, and obtain audit evidence that is sufficient and appropriate to provide a basis for our opinion. The risk of not detecting a material misstatement resulting from fraud is higher than for one resulting from error, as fraud may involve collusion, forgery, intentional omissions, misrepresentations, or the override of internal control.
- Obtain an understanding of internal control relevant to the audit in order to design audit procedures that are appropriate in the circumstances, but not for the purpose of expressing an opinion on the effectiveness of Wipro Holdings Hungary Kft.'s internal control.
- Evaluate the appropriateness of accounting policies used and the reasonableness of accounting estimates and related disclosures made by management.
- Conclude on the appropriateness of management's use of the going concern basis of accounting and, based on the audit evidence obtained, whether a material uncertainty exists related to events or conditions that may cast significant doubt on Wipro Holdings Hungary Kft.'s ability to continue as a going concern. If we conclude that a material uncertainty exists, we are required to draw attention in our auditor's report to the related disclosures in the consolidated financial statements or, if such disclosures are inadequate, to modify our opinion. Our conclusions are based on the audit evidence obtained up to the date of our auditor's report. However, future events or conditions may cause Wipro Holdings Hungary Kft. to cease to continue as a going concern.
- Evaluate the overall presentation, structure and content of the consolidated financial statements, including the disclosures, and whether the financial statements represent the underlying transactions and events in a manner that gives a true and fair view.

We communicate with those charged with governance regarding, among other matters, the planned scope and timing of the audit and significant audit findings, including any significant deficiencies in internal control that we identify during our audit.

Budapest, 18 May 2017

Etelka Udvari

Imre Herczeg

Moore Stephens Hezicomp Kft.

Member of Chamber of Auditors

H-1146 Budapest, Hermina út 17

Chamber's membership no: 005287

Chamber's registry no.: 001490

*This is an English translation of the Audit Report issued in Hungarian language.
In case of any differences or controversies, the original in Hungarian language prevails.*

1	4	0	3	6	5	6	3	6	4	9	2	1	1	3	0	1
---	---	---	---	---	---	---	---	---	---	---	---	---	---	---	---	---

Statisztikai számjel

0	1	-	0	9	-	8	8	5	9	5	1
---	---	---	---	---	---	---	---	---	---	---	---

Cégjegyzék száma

Wipro Holdings Hungary Kft.

A vállalkozás megnevezése

1143 Budapest, Stefánia út 101-103.

A vállalkozás címe

2016. december 31.

Éves beszámoló

Keltezés: Budapest, 2017. május 18.

sd | -

A vállalkozás vezetője (képviselője)

1	4	0	3	6	5	6	3	6	4	9	2	1	1	3	0	1
---	---	---	---	---	---	---	---	---	---	---	---	---	---	---	---	---

Statistikai számjel

0	1	—	0	9	—	8	8	5	9	5	1
---	---	---	---	---	---	---	---	---	---	---	---

Cégjegyzék száma

Wipro Holdings Hungary Kft.

Éves beszámoló

MÉRLEGE - Eszközök (aktívák) "A" változat

adatok USD-ban

Sorszám	A tétel megnevezése	2015.12.31	2016.12.31
a	b	c	d
01.	A. Befektetett eszközök (02.+10.+18. sor)	21 617 756	3 000 000
02.	I. IMMATERIÁLIS JAVAK (03.-09. sorok)	0	0
03.	Alapítás-átszervezés aktivált értéke	0	0
04.	Kísérleti fejlesztés aktivált értéke	0	0
05.	Vagyoni értékű jogok	0	0
06.	Szellemi termékek	0	0
07.	Üzleti vagy cégérték	0	0
08.	Immateriális javakra adott előlegek	0	0
09.	Immateriális javak érték helyesbítése	0	0
10.	II. TÁRGYI ESZKÖZÖK (11.-17. sorok)	0	0
11.	Ingtatlanok és a kapcsolódó vagyoni értékű jogok	0	0
12.	Műszaki berendezések, gépek, járművek	0	0
13.	Egyéb berendezések, felszerelések, járművek	0	0
14.	Tenyészállatok	0	0
15.	Beruházások, felújítások	0	0
16.	Beruházásokra adott előlegek	0	0
17.	Tárgyi eszközök érték helyesbítése	0	0
18.	III. BEFEKTETETT PÉNZÜGYI ESZKÖZÖK (19.-27. sorok)	21 617 756	3 000 000
19.	Tartós részesedés kapcsolt vállalkozásban	0	0
20.	Tartósan adott kölcsön kapcsolt vállalkozásban	6 267 983	0
21.	Tartós jelentős tulajdoni részesedés	0	0
22.	Tartósan adott kölcs. jelentős tulajdoni rész. viszonyban álló váll	0	0
23.	Egyéb tartós részesedés	0	0
24.	Tartósan adott kölcs. egyéb rész. viszonyban álló vállalkozásban	12 349 773	0
25.	Egyéb tartósan adott kölcsön	0	0
26.	Tartós hitelviszonyt megtestesítő értékpapír	3 000 000	3 000 000
27.	Befektetett pénzügyi eszközök érték helyesbítése	0	0

adatok USD-ban

Sorszám	A tétel megnevezése	2015.12.31	2016.12.31
a	b	c	d
28.	B. Forgóeszközök (29.+36.+43.+49. sor)	495 461 911	528 011 085
29.	I. KÉSZLETEK (30.-35. sorok)	0	0
30.	Anyagok	0	0
31.	Befejezetlen termelés és félkész termékek	0	0
32.	Növendék-, hízó- és egyéb állatok	0	0
33.	Késztermékek	0	0
34.	Áruk	0	0
35.	Készletekre adott előlegek	0	0
36.	II. KÖVETELÉSEK (37.-42. sorok)	494 720 627	507 148 180
37.	Követelések áruszállításból és szolgáltatásból (vevők)	0	0
38.	Követelések kapcsolt vállalkozással szemben	0	0
39.	Követelések jelentős tulajdoni rész. viszonyban lévő váll. sz.	0	0
40.	Követelések egyéb rész. viszonyban lévő vállalkozással szemben	494 695 448	507 138 253
41.	Váltókövetelések	0	0
42.	Egyéb követelések	25 179	9 927
43.	III. ÉRTÉKPAPÍROK (44.-48. sorok)	0	0
44.	Részesedés kapcsolt vállalkozásban	0	0
45.	Jelentős tulajdoni részesedés	0	0
46.	Egyéb részesedés	0	0
47.	Saját részvények, saját üzletrészek	0	0
48.	Forgatási célú hitelviszonyt megtestesítő értékpapírok	0	0
49.	IV. PÉNZESZKÖZÖK (50.-51. sorok)	741 284	20 862 905
50.	Pénztár, csekkek	0	0
51.	Bankbetétek	741 284	20 862 905
52.	C. Aktív időbeli elhatárolások (53.-55. sorok)	796 536	2 762 332
53.	Bevételek aktív időbeli elhatárolása	796 536	2 760 416
54.	Költségek, ráfordítások aktív időbeli elhatárolása	0	1 916
55.	Halasztott ráfordítások	0	0
56.	ESZKÖZÖK (AKTÍVÁK) ÖSSZESEN (01.+28.+52. sor)	517 876 203	533 773 417

Keltezés: Budapest, 2017. május 18.

sd/-

A vállalkozás vezetője (képviselője)

1 4 0 3 6 5 6 3 6 4 9 2 1 1 3 0 1

Statisztikai számjel

0 1 — 0 9 — 8 8 5 9 5 1

Cégjegyzék száma

Wipro Holdings Hungary Kft.

Éves beszámoló

MERLEGE - Források (passzívák) "A" változat

adatok USD-ban

Tételszám	A tétel megnevezése	2015.12.31	2016.12.31
a	b	c	d
57.	D. Saját tőke (58.+ 59 - 64. sorok)	517 461 065	533 503 455
58.	I. JEGYZETT TŐKE	27 504 290	27 504 290
	<i>Ebből: visszavásárolt tulajdoni részesedés névértéken</i>	0	0
59.	II. JEGYZETT, DE MÉG BE NEM FIZETETT TŐKE (-)	0	0
60.	III. TŐKETARTALÉK	427 340 136	427 340 136
61.	IV. EREDMÉNYTARTALÉK	57 877 920	62 616 640
62.	V. LEKÖTÖTT TARTALÉK	0	0
63.	VI. ÉRTÉKELÉSI TARTALÉK	0	0
64.	VII. ADÓZOTT EREDMÉNY	4 738 720	16 042 389
65.	E. Céltartalékok (66.-68. sorok)	0	0
66.	Céltartalék a várható kötelezettségekre	0	0
67.	Céltartalék a jövőbeni költségekre	0	0
68.	Egyéb céltartalék	0	0
69.	F. Kötelezettségek (70.+ 75.+ 85. sor)	391 614	231 488
70.	I. HÁTRASOROLT KÖTELEZETTSÉGEK (71.-74. sorok)	0	0
71.	Hátrasorolt kötelezettségek kapcsolt vállalkozással szemben	0	0
72.	Hátrasorolt kötel. jelentős tulajdoni viszonyban lévő váll. sz.	0	0
73.	Hátrasorolt kötel. egyéb rész. viszonyban lévő váll. szemben	0	0
74.	Hátrasorolt kötelezettségek egyéb gazdálkodóval szemben	0	0
75.	II. HOSSZÚ LEJÁRATÚ KÖTELEZETTSÉGEK (76.-84. sorok)	0	0
76.	Hosszú lejáratra kapott kölcsönök	0	0
77.	Átváltoztatható kötvények	0	0
78.	Tartozások kötvénykibocsátásból	0	0
79.	Beruházási és fejlesztési hitelek	0	0
80.	Egyéb hosszú lejáratú hitelek	0	0
81.	Tartós kötelezettségek kapcsolt vállalkozással szemben	0	0
82.	Tartós kötel. jelentős tulajdoni részesedési viszonyban lévő váll. sz.	0	0
83.	Tartós kötel. egyéb rész. viszonyban lévő váll. szemben	0	0
84.	Egyéb hosszú lejáratú kötelezettségek	0	0

Tételszám	A tétel megnevezése	2015.12.31	2016.12.31
a	b	c	d
85.	III. RÖVID LEJÁRATÚ KÖTELEZETTSÉGEK (86.-94. sor)	391 614	231 488
86.	Rövid lejáratú kölcsönök	0	0
	<i>Ebből: az átváltoztatható kötvények</i>	0	0
87.	Rövid lejáratú hitelek	0	0
88.	Vevőktől kapott előlegek	0	0
89.	Kötelezettségek áruszállításból és szolgáltatásból (szállítók)	23 818	20 521
90.	Váltótartozások	0	0
91.	Rövid lejáratú kötelezettségek kapcsolt vállalkozással szemben	221 800	0
92.	Rövid lejáratú kötel. jelentős tulajdoni viszonyban lévő váll. sz.	0	0
93.	Rövid lejáratú kötel. egyéb rész. viszonyban lévő váll. szemben	0	0
94.	Egyéb rövid lejáratú kötelezettségek	145 996	210 967
95.	G. Passzív időbeli elhatárolások (96.-98. sor)	23 523	38 474
96.	Bevételek passzív időbeli elhatárolása	0	0
97.	Költségek, ráfordítások passzív időbeli elhatárolása	23 523	38 474
98.	Halasztott bevételek	0	0
99.	FORRÁSOK (PASSZÍVÁK) ÖSSZESEN (57.+65.+69.+95. sor)	517 876 203	533 773 417

Keltezés: Budapest, 2017. május 18.

sd/

A vállalkozás vezetője (képviselője)

1 4 0 3 6 5 6 3 6 4 9 2 1 1 3 0 1

Statistikai számjel

0 1 — 0 9 — 8 8 5 9 5 1

Cégjegyzék száma

Wipro Holdings Hungary Kft.

Éves beszámoló

EREDMÉNYKIMUTATÁSA

összköltség eljárás "A" változat

adatok USD-ban

Tételszám	A tétel megnevezése	2015.01.01- 2015.12.31	2016.01.01- 2016.12.31
a	b	c	d
01.	Belföldi értékesítés nettó árbevétele	0	0
02.	Export értékesítés nettó árbevétele	0	0
I.	Értékesítés nettó árbevétele (01.+02.)	0	0
03.	Saját termelésű készletek állományváltozása	0	0
04.	Saját előállítású eszközök aktivált értéke	0	0
II.	Aktivált saját teljesítmények értéke (+03.+04.)	0	0
III.	Egyéb bevételek	19 707	80 117
	<i>Ebből: visszaírt értékvesztés</i>	<i>0</i>	<i>0</i>
05.	Anyagköltség	0	0
06.	Igénybe vett szolgáltatások értéke	120 395	121 633
07.	Egyéb szolgáltatások értéke	8 679	10 023
08.	Eladott áruk beszerzési értéke	0	0
09.	Eladott (közvetített) szolgáltatások értéke	0	0
IV.	Anyagjellegű ráfordítások (05.+06.+07.+08.+09.)	129 074	131 656
10.	Béreköltség	0	0
11.	Személyi jellegű egyéb kifizetések	0	0
12.	Bérfelrakások	0	961
V.	Személyi jellegű ráfordítások (10.+11.+12.)	0	961
VI.	Értékcsökkenési leírás	0	0
VII.	Egyéb ráfordítások	36 118	7
	<i>Ebből: értékvesztés</i>	<i>0</i>	<i>0</i>
A.	ÜZEMI (ÜZLETI) TEVÉKENYSÉG EREDMÉNYE (I.+II.+III.-IV.-V.-VI.-VII.)	-145 485	-52 507

adatok USD-ban

Tételszám	A tétel megnevezése	2015.01.01- 2015.12.31	2016.01.01- 2016.12.31
a	b	c	d
13.	Kapott (járó) osztalék és részesedés <i>Ebből: kapcsolt vállalkozástól kapott</i>	0 0	0 0
14.	Részesedésekből származó bevételek, árfolyamnyereségek <i>Ebből: kapcsolt vállalkozástól kapott</i>	0 0	0 0
15.	Befektetett pénzügyi eszközökből (értékpapírokból, kölcsönökből) származó bevételek, árfolyamnyereségek <i>Ebből: kapcsolt vállalkozástól kapott</i>	458 530 458 530	0 0
16.	Egyéb kapott (járó) kamatok és kamatjellegű bevételek <i>Ebből: kapcsolt vállalkozástól kapott</i>	12 361 580 12 361 580	15 985 249 15 979 246
17.	Pénzügyi műveletek egyéb bevételei	3 462	621 667
VIII.	Pénzügyi műveletek bevételei (13.+14.+15.+16.+17.)	12 823 572	16 606 916
18.	Részesedésekből származó ráfordítások, árfolyamveszteségek <i>Ebből: kapcsolt vállalkozásnak adott</i>	0 0	0 0
19.	Befektetett pénzügyi eszközökből (értékpapírokból, kölcsönökből) származó ráfordítások, árfolyamveszteségek <i>Ebből: kapcsolt vállalkozásnak adott</i>	0 0	0 0
20.	Fizetendő (fizetett) kamatok és kamatjellegű ráfordítások <i>Ebből: kapcsolt vállalkozásnak adott</i>	0 0	0 0
21.	Részesedések, értékpapírok, bankbetétek értékvesztése	0	0
22.	Pénzügyi műveletek egyéb ráfordításai	7 755 887	46 160
IX.	Pénzügyi műveletek ráfordításai (18.+19.+20.+21.+22.)	7 755 887	46 160
B.	PÉNZÜGYI MŰVELETEK EREDMÉNYE (VIII.-IX.)	5 067 685	16 560 756
C.	ADÓZÁS ELŐTTI EREDMÉNY (+A+B)	4 922 200	16 508 249
X.	Adófizetési kötelezettség	183 480	465 860
D.	ADÓZOTT EREDMÉNY (+C-X.)	4 738 720	16 042 389

Keltezés: Budapest, 2017. május 18.

sd | —

A vállalkozás vezetője (képviselője)

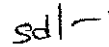
Wipro Holdings Hungary Korlátolt Felelősségű Társaság

**Kiegészítő melléklet
az éves beszámolóhoz
2016. január 1. – 2016. december 31.**

Budapest, 2017. május 18.



dr. Gellért Andor
A vállalkozás vezetője (képviselője)



Ashish Chawla
A vállalkozás vezetője (képviselője)

I. A VÁLLALKOZÁS ISMERTETÉSE

A Wipro Holdings Hungary Korlátolt Felelősségű Társaságot a Wipro Cyprus Private Limited (CY-2024 Nicosia, Diomidous 10 Alphamega-Akropolis Building. ép. 3rd Floor Office 401.) alapította 2007. szeptember 10-én.

A Társaság bejegyzésére 2007. szeptember 17-én került sor, bejegyzési szám: 01-09-885951.

A Társaság alapításkori tőzstőkéje 2 715 USD, amely teljes egészében pénzbetét.

A Társaság tőzstőkéjét 2007. december 17-én 3 290 USD-re növelték, amelynek bejegyzésére 2008. január 21-én került sor. Ezzel egyidejűleg a Társaság tőketartalékát 355 000 136 USD-vel növelték.

A Társaság tőzstőkéjét 2014.01.31-én 27 503 290 USD-re növelték, amelynek bejegyzésére 2014. április 14-én került sor. A tőkeemelés összegét a Társaság tulajdonosa 2013. december 26-án átutalta Társaság számlájára, ezért ennek összege a 2013. december 31-ei fordulónapra készült mérlegben a rövid lejáratú kötelezettség kapcsolt vállalkozásokkal szemben soron szerepel.

A Társaság tőzstőkéjét 2014. szeptember 16-án 27 503 790 USD-re növelték, amelynek bejegyzésére 2014. szeptember 16-án került sor. Ezzel egyidejűleg a Társaság tőketartalékát 30 000 000 CAD-al (27 340 000 USD-al) növelték.

A Társaság tőzstőkéjét 2015. augusztus 4-én 27 504 290 USD-re növelték, amelynek bejegyzésére 2015. szeptember 21-én került sor. Ezzel egyidejűleg a Társaság tőketartalékát 45 000 000 USD-vel növelték.

A Társaság főtevékenysége: egyéb hitelnyújtás.

A Társaság bejegyzett székhelye: 1143 Budapest, Stefánia út 101-103., Magyarország.

A Társaság fióktelepe: 8200 Schaffhausen, Schützengarten 20, Svájc (2008. március 21-től)

A Társaság *ügyvezető igazgatói*, akik az éves beszámoló aláírására együttesen jogosultak:

dr. Gellért Andor (2012. október 16-tól)

Columbus utca 16. III. em. 11.

Budapest

1145

Ashish Chawla (2015. július 31-től)

West Windsor TWP, Osprey Way 26206.

US 08550NJ

Amerikai Egyesült Államok

Könyvviteli szolgáltatás

A könyvviteli szolgáltatás körébe tartozó feladatok irányításával, vezetésével megbízott felelős személy neve: Balogh Eszter (lakcím: 1122 Budapest, Ráth György utca 24.), mérlegképes könyvelő, regisztrációs szám: 117766.

Könyvvizsgálat

A számvitelről szóló 2000. évi C. törvény 155. § értelmében Társaság könyvvizsgálatra kötelezett.

A Társaság könyvvizsgálatát a Moore Stephens Hézicomp Kft. (1146 Budapest, Hemina út 17.) végzi, kijelölt könyvvizsgáló: Herczeg Imre (kamarai azonosító: 005287).

A tárgyévi üzleti évre vonatkozó beszámoló könyvvizsgálatáért a könyvvizsgáló által felszámított díj 9.000 USD + ÁFA.

Konzolidáció

Társaság konszolidálásba bevont Társaság. A konszolidált beszámolót a Wipro Limited (Doddakannelli, Sarjapur Road, Bangalore 560 035, India) állítja össze, és a Társaság székhelyén lehet megtekinteni.

2. SZÁMVITELI POLITIKA

a) Üzleti év

A Társaság üzleti éve megegyezik a naptári évvel.

Jelen beszámoló a 2016. január 1-től 2016. december 31-ig terjedő időszakra vonatkozik.

A mérlegkészítés időpontja: 2017. május 2.

b) Az elszámolás alapja

A Társaság kettős könyvvitelt vezetése kötelezett. A választott mérlegséma az „A” változatú, a választott eredménykimutatás az összköltség-eljárás. Az éves beszámoló a magyar számviteli törvénnyel összhangban a bekerülési érték elvének alkalmazásával készült.

A Társaság a választott mérleg és eredménykimutatás sémák esetében nem él a továbbtagolás lehetőségével, új tételeket nem vesz fel és nem von össze.

A Társaság könyveit 2007. szeptember 18-tól USD-ban vezeti.

c) Külföldi pénzeszközökben felmerülő ügyletek elszámolása

A könyvvizetéstől eltérő devizanemben felmerülő ügyletek az ügylet napján érvényes, az MNB által jegyzett hivatalos devizaárfolyamon, illetve keresztárfolyamon kerülnek elszámolásra.

A Társaság az eszköz / kötelezettség fordulónapon érvényes árfolyamon számított értéke és az eszköz / kötelezettség könyv szerinti értéke közötti különbözetéből adódó nem realizált árfolyamnyereséget vagy veszteséget minden esetben elszámolja.

d) Jelentős hiba

Jelentős összegű a hiba, ha a hiba feltárásának évében az ellenőrzések során - ugyanazon évet érintően - megállapított hibák, hibahatások eredményt, saját tőkét növelő-csökkentő értékének együttes (előjeltől független) összege meghaladja az ellenőrzött üzleti év mérlegfőösszegének 2 százalékát. Amennyiben a mérlegfőösszeg 2%-a nem haladja meg az 1.000.000 HUF USD megfelelőjét, a hiba akkor tekintendő jelentősnek, ha az 1.000.000 HUF USD megfelelőjét meghaladja.

e) Eszközök értékelése, értékvesztés

A hosszú lejáratra nyújtott kölcsönök között az egy éven túli lejáratú kölcsönök szerepelnek. A mérlegben ezek a már elszámolt értékvesztéssel csökkentett, illetve a visszairt értékvesztés összegével növelt szerződés szerint folyósított összegben kerülnek kimutatásra.

A mérlegkészítés időpontjában rendelkezésre álló adatok alapján értékvesztést kell elszámolni, amennyiben az alábbiak teljesülnek:

- különbözet áll fenn a könyvekben szereplő eszköz és az eszköz várható megtérülési értéke között és
- ez a különbözet jelentős és hosszú távon fennáll.

f) Kapcsolt vállalkozások

- *Wipro Cyprus Private Ltd.* (10 Diomidous Street Alphamega-Akropolis Building 2024 Nicosia, Cyprus)

Egyéb részesedési viszonyban álló vállalkozások

- *Wipro Do Brasil Tecnologia Ltda* (Nr. 139 Curitiba Office Park, 6th floor, Rua Joao Marchesini, Prado Velho, Curitiba 80215-432, Parana State, Brazilia)
- *Wipro BPO Philippines Ltd. Inc.* (CEBU It Tower 1, lot 7, block 2, Corner Archbishop, Reyes Street and Mindanao Street, Cebu Business Park, Cebu City, Fülöp-szigetek)
- *Wipro Technologies GmbH* (Gottfried-Hagen Str. 20, 51105 Köln, Németország)
- *Wipro Outsourcing Services (Ireland) Limited* (1st floor, Fitzwilton House, Wilton Place, Dublin 2, Írország)
- *Wipro LLC* (korábban: Wipro Inc.; 2 Tower Center Blvd, East Brunswick, New Jersey 08816, USA)
- *Wipro Holdings UK Limited* (5a Mimet House, Praed Street, London W21 NJ, Egyesült Királyság)
- *Wipro Technologies SRL* (Nr. 319C, Str. Spl independentei, Sector 6, Bukarest 060044, Románia)
- *Wipro Japan KK* (Yokohama Land Mark Tower 26F #2605, 2-2-1-1 Minato-Mirai, Nishi-Ku, Yokohama, Kanagawa 220-8126, Japán)
- *Wipro Poland S.p.z.o.o.* (A1 Jerozolinskie 123 A, 02-017, Varsó, Lengyelország)
- *Wipro Networks Pte Ltd.* (No 70 Anson Road, 13-00, Hub Synergy Point, Szingapúr 079905, Szingapúr)
- *PT WT Indonesia* (Regus Jakarta Menara Standard Chartered, 30/F Menara Standard Chartered, Jl. Prof. Dr. Satrio Kav 164, Jakarta, Indonézia)
- *Wipro Gallagher Solutions Inc.* (18001 Old Cutler Road, STE 657 Palmetto Bay, FL 33157, USA)
- *Wipro Solutions Canada Ltd.* (5090 Explorer Drive, Suite 800, Mississauga, Ontario L4W4T9, Kanada)
- *Wipro South-Africa Broad-Based Ownership Scheme Trust* (10 th floor, The Forum, 2 Maude street, 2196 Sandton, Dél-Afrika)
- *Wipro Information Technologies Netherland B.V.* (Claude Debussylaan 241082, Amszterdam, Hollandia)
- *Wipro Digital Aps* (Horten Advokatpartnerselskab, Philip Heymans Alle 7, 2900 Hellerup, Dánia)
- *Wipro Technology Chile SPA* (Andres Bello 2711, Piso 8, Las Condes, Santiago, Chile)

3. ÉRTÉKELÉSEK (adatok USD-ben)

a) Tartósan adott kölcsön kapcsolt vállalkozásban

<u>Fióktelep</u>	2015.12.31	2016.12.31
Wipro Cyprus Private Ltd. részére nyújtott kölcsön	6 267 983	0
Összesen	6 267 983	0
	2015.12.31	2016.01.01
Wipro Netherlands részére nyújtott kölcsön	4 921 629	0
Wipro IT Services Poland SP ZOO részére nyújtott kölcsön	128 144	0
Wipro Germany részére nyújtott kölcsön (USD)	7 300 000	0
	12 349 773	0

A 2015-ben tartósan adott kölcsön kapcsolt vállalkozásban soron szereplő tételek Wipro Netherlands, Wipro IT Services Poland SP ZOO és Wipro Germany részére nyújtott kölcsön a 2016 évi számviteli törvény változása miatt a tartósan adott kölcsön egyéb részesedési viszonyban lévő vállalkozással szemben soron kerültek kimutatásra a 2015. évi előző évek adataiban. A változás értéke 12.349.773 USD.

b) Tartósan adott kölcsön egyéb részesedési viszonyban lévő vállalkozással szemben

<u>Fióktelep</u>	2015.12.31	2016.01.01
Wipro Information Technology Netherland B.V részére nyújtott kölcsön	4 921 629	0
Wipro IT Services Poland SP ZOO részére nyújtott kölcsön	128 144	0
Wipro Technologies GmbH részére nyújtott kölcsön	7 300 000	0
Összesen	12 349 773	0

A 2015-ben a Wipro Information Netherlands B.V., a Wipro IT Services Poland SP ZOO és a Wipro Technologies GmbH részére nyújtott kölcsön - a 2016. jogszabályoknak megfelelően - a 2015. évi előző adatok oszlopból átsorolásra kerültek a tartósan adott kölcsön egyéb részesedési viszonyban lévő vállalkozással szemben sorra 12.349.773 USD értékben.

c) Tartós hitelviszonyt megtestesítő értékpapír

<u>Hungary</u>	2015.12.31	2016.12.31
Vicarious FPC, Inc. - Átváltoztatható kötvény	3 000 000	3 000 000
Összesen	3 000 000	3 000 000

d) Követelések kapcsolt vállalkozással szemben

<u>Hungary</u>	2015.12.31	2016.01.01
Wipro Inc. részére nyújtott kölcsön	17 750 000	0
Wipro Solutions Canada Ltd. részére nyújtott kölcsön	900 595	0
Wipro Inc. kamatkövetelés	0	0
Wipro Solutions Canada Ltd. kamatkövetelés	14 332	0
Wipro Digital Aps részére nyújtott kölcsön	2 253 284	0
Részösszeg:	20 918 211	0

Fióktelep

Wipro Cyprus Private Ltd. részére nyújtott kölcsön	0	0
Wipro Cyprus Private Ltd. kamatkövetelés	0	0
Wipro Inc. részére nyújtott kölcsön	353 950 000	0
Wipro Gallagher Solution részére nyújtott kölcsön	27 500 000	0
Wipro Gallagher Solution kamatkövetelés	179 085	0
Wipro Indonesia részére nyújtott kölcsön	0	0
Wipro Indonesia kamatkövetelés	0	0
Wipro Germany részére nyújtott kölcsön (EUR)	2 676 426	0
Wipro IT Services Poland SP ZOO részére nyújtott kölcsön (PLN)	115 330	0
Wipro SA BBOS részére nyújtott kölcsön	8 809 767	0
Wipro Holdings UK részére nyújtott kölcsön	9 050 000	0
Wipro Solutions Canada Ltd. részére nyújtott kölcsön	24 027 870	0
Wipro Digital Aps részére nyújtott kölcsön	42 812 397	0
Wipro IT Services Poland SP ZOO részére nyújtott kölcsön (USD)	4 000 000	0
Wipro Germany kamatkövetelés	110 313	0
Wipro Limited követelés	98 154	0
Wipro Holdings UK kamatkövetelés	232 145	0
Wipro Solutions Canada Ltd. kamatkövetelés	214 154	0
Wipro Inc. kamatkövetelés	0	0
Wipro Limited Magyarországi Fióktelepe követelés	1 243	0
Wipro SA BBOS követelés	353	0
Részösszeg	473 777 237	0

Összesen

494 695 448 **0**

A Társaság a 2015. évi kapcsolt vállalkozással szembeni követelését teljes mértékben átsorolta követelések egyéb részesedési viszonyban álló vállalkozással szemben a 2016. évi jogszabályváltozásoknak megfelelően. A beszámolóiban az előző évek adatait is ennek függvényében változtatta meg.

e) Követelések egyéb részesedési viszonyban álló vállalkozással szemben	2016.01.01	2016.12.31
<i>Hungary</i>		
Wipro LLC részére nyújtott kölcsön	17 750 000	17 750 000
Wipro Solutions Canada Ltd. részére nyújtott kölcsön	900 595	926 870
Wipro Solutions Canada Ltd. kamatkövetelés	14 332	0
Wipro Digital Aps részére nyújtott kölcsön	2 253 284	2 192 304
Részösszeg:	20 918 211	20 869 174
<i>Fióktelep</i>		
Wipro LLC részére nyújtott kölcsön	353 950 000	353 950 000
Wipro Gallagher Solution részére nyújtott kölcsön	27 500 000	27 500 000
Wipro Gallagher Solution kamatkövetelés	179 085	0
Wipro Technologies GmbH részére nyújtott kölcsön (EUR 2.450.000)	2 676 426	2 594 569
Wipro IT Services Poland SP ZOO részére nyújtott kölcsön (PLN 450.000)	115 330	107 700
Wipro SA BBOS részére nyújtott kölcsön	8 809 767	9 994 284
Wipro Holdings UK részére nyújtott kölcsön	9 050 000	9 050 000
Wipro Solutions Canada Ltd. részére nyújtott kölcsön	24 027 870	24 728 896
Wipro Digital Aps részére nyújtott kölcsön	42 812 397	41 653 780
Wipro IT Services Poland SP ZOO részére nyújtott kölcsön	4 000 000	4 000 000
Wipro Technologies GmbH kamatkövetelés	110 313	0
Wipro Limited követelés	98 154	48 154
Wipro Holdings UK kamatkövetelés	232 145	0
Wipro Solutions Canada Ltd. kamatkövetelés	214 154	0
Wipro Limited Magyarországi Fióktelepe követelés	1 243	0
Wipro SA BBOS követelés	353	400
Wipro Technology Chile SPA részére nyújtott kölcsön	0	300 000
Wipro Information Technology Netherland B.V részére nyújtott kölcsön	0	4 921 629
Wipro IT Services Poland SP ZOO részére nyújtott kölcsön	0	119 667
Wipro Technologies GmbH részére nyújtott kölcsön	0	7 300 000
Részösszeg	473 777 237	486 269 079
Összesen	494 695 448	507 138 253

A Társaság a 2015. évi kapcsolt vállalkozással szembeni követelését teljes mértékben átsorolta követelések egyéb részesedési viszonyban álló vállalkozással szemben a 2016. évi jogszabályváltozásoknak megfelelően 494.695.448 USD értékben. A beszámolóban az előző évek adatait is ennek függvényében változtatta meg.

Kölcsönbe vevő	Hitelkeret	Lehívott kölcsön összege USD-ban	Lejárat dátum	Visszafizetés dátuma
Wipro LLC	17 750 000 USD	17 750 000 USD	igény szerint	
Wipro LLC	337 250 000 USD	337 250 000 USD	igény szerint	
Wipro LLC	20 000 000 USD	16 700 000 USD	2017.03.27	
Wipro SA BBOS	137 610 000 ZAR	9 994 284 USD	igény szerint	
Wipro Technologies GmbH (Germany)	800 000 EUR	847 206 USD	2017.03.31	
Wipro Technologies GmbH (Germany)	1 650 000 EUR	1 747 363 USD	2017.03.31	
Wipro Holdings UK	20 000 000 USD	9 050 000 USD	igény szerint	
Wipro Solutions Canada Ltd.	4 100 000 CAD	3 040 134 USD	igény szerint	
Wipro Solutions Canada Ltd.	23 750 000 CAD	17 610 533 USD	igény szerint	
Wipro Solutions Canada Ltd.	1 250 000 CAD	926 870 USD	igény szerint	
Wipro Solutions Canada Ltd.	5 500 000 CAD	4 078 229 USD	2017.08.17	
Wipro Gallagher Solution	27 500 000 USD	27 500 000 USD	igény szerint	
Wipro IT Services Poland SP ZOO	450 000 PLN	107 700 USD	2017.03.31	
Wipro IT Services Poland SP ZOO	4 000 000 USD	4 000 000 USD	2017.09.24	
Wipro Digital Aps	15 392 250 DKK	2 192 304 USD	igény szerint	
Wipro Digital Aps	292 452 750 DKK	41 653 780 USD	igény szerint	
Wipro Technology Chile SPA	300 000 USD	300 000 USD	2017.04.22	
Wipro Information Technology Netherland B.V.	8 100 000 USD	4 921 629 USD	2017.12.23	
Wipro Cyprus Private Ltd.	6 267 983 USD	0 USD	2017.11.19	2016.03.31
Wipro Technologies GmbH	7 300 000 USD	7 300 000 USD	2017.09.28	
Wipro IT Services Poland SP ZOO	500 000 PLN	119 667 USD	2017.03.02	

	2015.12.31	2016.12.31
f) Egyéb követelések		
<i>Hungary</i>		
Szolgáltatásra adott előlegek	0	6 886
ÁFA követelés	6 808	3 041
Késedelmi pótlék túlfizetés	4 509	0
Mulasztási bírságból származó követelés	2 330	0
Részösszeg	13 647	9 927
<i>Fióktelep</i>		
Egyéb követelések	11 532	0
Részösszeg	11 532	0
Összesen	25 179	9 927
g) Bankbetétek	2015.12.31	2016.12.31
<i>Hungary</i>		
BNP Paribas USD bankszámla	354 449	325 848
BNP Paribas HUF bankszámla (4.936.272,48 Ft 2016.12.31-én)	17 815	16 808
Részösszeg	372 264	342 656
<i>Fióktelep</i>		
HSBC Svájc USD bankszámla	30 026	20 379 387
Citibank Svájc USD bankszámla	338 994	140 862
Részösszeg	369 020	20 520 249
Összesen	741 284	20 862 905
h) Bevételek aktív időbeli elhatárolása	2015.12.31	2016.12.31
<i>Hungary</i>		
Wipro Solutions Canada Ltd. kamatkövetelés	0	8 275
Wipro Digital Aps kölcsön elhatárolt kamata	26 237	37 533
Részösszeg	26 237	45 808
<i>Fióktelep</i>		
Wipro IT Services Poland SP ZOO (58.285 PLN) kölcsön elhatárolt kamata	8 714	13 950
Wipro IT Services Poland SP ZOO kölcsön elhatárolt kamata	19 844	142 994
Wipro Technologies GmbH (200.586 EUR) kölcsön elhatárolt kamata	134 938	212 422
Wipro Technologies GmbH kölcsön elhatárolt kamata	54 242	262 646
Wipro Netherlands kölcsön elhatárolt kamata	32 611	161 991
Wipro Cyprus Private Ltd. elhatárolt kamata	21 446	0
Wipro Digital Aps kölcsön elhatárolt kamata	498 504	713 122
Wipro Technology Chile SPA elhatárolt kamata	0	6 990
Wipro Solutions Canada Ltd. elhatárolt kamata	0	68 905
Wipro Technologies GmbH kamatkövetelés	0	96 136
Wipro Holdings UK kamatkövetelés	0	464 291
Wipro Holdings UK egyéb követelés	0	17 829
Wipro Gallagher Solution kamatkövetelés	0	357 189
Wipro Solutions Canada Ltd. kamatkövetelés	0	196 143
Részösszeg	770 299	2 714 608
Összesen	796 536	2 760 416

		2015.12.31	2016.12.31
i)	Költségek aktív időbeli elhatárolása		
	<i>Hungary</i>		
	Iródbérleti díj elhatárolása	0	1 916
	Összesen	0	1 916

j) **Saját tőke**

A Társaság saját tőkéjének változása:

	2015.12.31	Növekedés	Csökkenés	2016.12.31
Jegyzett tőke	27 504 290	0	0	27 504 290
Tőketartalék	427 340 136	0	0	427 340 136
Eredménytartalék	57 877 920	4 738 720	0	62 616 640
Adózott eredmény	4 738 720	16 042 389	4 738 720	16 042 389
Összesen	517 461 066	20 781 109	4 738 720	533 503 455

k) **Kötelezettségek áruszállításból és szolgáltatásból**

		2015.12.31	2016.12.31
	<i>Hungary</i>		
	Belföldi szállítók	2 355	7 160
	Részösszeg	2 355	7 160
	<i>Hungary</i>		
	Szállítók	21 463	13 361
	Részösszeg	21 463	13 361
Összesen		23 818	20 521

l) **Rövid lejáratú kötelezettségek kapcsolt vállalkozással szemben**

		2015.12.31	2016.12.31
	<i>Hungary</i>		
	Kötelezettség Wipro Cyprus Private Ltd.-vel szemben jegyzett tőke emelés kapcsán	221 800	0
	Összesen	221 800	0

m) **Egyéb rövid lejáratú kötelezettségek**

		2015.12.31	2016.12.31
	<i>Hungary</i>		
	Társasági adófizetési kötelezettség	11 621	73 097
	Késedelmi pótlék kötelezettség	0	2
	Részösszeg	11 621	73 099
	<i>Hungary</i>		
	Fióktelep adófizetési kötelezettség	134 376	137 868
	Részösszeg	134 376	137 868
Összesen		145 997	210 967

n) **Költségek passzív időbeli elhatárolása**

		2015.12.31	2016.12.31
	<i>Hungary</i>		
	Könyvelési és bérleti díj elhat.	1 160	1 193
	Könyvvizsgálói díj elhatárolás	9 000	9 255
	Adótanácsadói díj elhatárolás	12 401	13 728
	Részösszeg	22 561	24 176
	<i>Hungary</i>		
	Társadalombiztosítási költségek	962	0
	Adótanácsadói díj elhatárolás	0	14 298
	Részösszeg	962	14 298
Összesen		23 523	38 474

o) **Rendkívüli bevételek**

		2015.12.31	2016.01.01
	<i>Hungary</i>		
	Elengedett kötelezettség	1 450	0
	Összesen	1 450	0

A 2015. évi rendkívüli bevétel soron szereplő 1.450 USD összegű elengedett kötelezettség összege a 2016. évi jogszabályváltozások alapján az egyéb bevételek soron kerül kimutatásra az előző évi adatok oszlopban.

	2015.01.01- 2015.12.31.	2016.01.01- 2016.12.31.
p) Egyéb bevételek		
<i>Hungary</i>		
Késedelmi kamat	66	0
Elengedett kötelezettség	1 450	0
Előző évekkel kapcsolatos módosítások	0	2
Részösszeg	1 516	2

A 2015-ben rendkívüli tételek között szereplő elengedett kötelezettségek 2016-ban a számviteli törvény változása miatt az egyéb bevételek között kerültek kimutatásra.

<i>Fióktelep</i>		
Előző évekkel kapcsolatos módosítások	16 934	80 115
Késedelmi kamat	1 255	0
Kerekítési különbözet	2	0
Részösszeg	18 191	80 115
Összesen	19 707	80 117

q) **Igénybe vett szolgáltatások értéke**

<i>Hungary</i>		
Bérelti díj	1 946	1 981
Ügyvédi költség	16 277	3 304
Könyvelési díj	12 160	12 383
Adótanácsadói díj	23 097	32 986
Vezetői tanácsadás	10 932	11 022
Könyvvizsgálati díj	9 385	9 622
Fuvar költség	141	0
Részösszeg	73 938	71 298

<i>Fióktelep</i>		
Adótanácsadói díj	28 750	33 177
Bérelti díj	2 033	1 877
Vezetői tanácsadás	15 674	15 281
Részösszeg	46 457	50 335
Összesen	120 395	121 633

r) **Egyéb szolgáltatások értéke**

<i>Hungary</i>		
Hatósági díjak	30	19
Bankköltség	1 490	1 794
Részösszeg	1 520	1 813

<i>Fióktelep</i>		
Bankköltség	7 159	8 210
Részösszeg	7 159	8 210

Összesen	8 679	10 023
-----------------	--------------	---------------

s) **Bérfelrakások**

<i>Fióktelep</i>		
Társadalombiztosítási kötelezettségek	0	961
Összesen	0	961

sz) **Egyéb ráfordítások**

<i>Hungary</i>		
Késedelmi kamat, önellenőrzési pótlék	0	4
Előző évekkel kapcsolatos módosítás	6	0
Részösszeg	6	4

<i>Fióktelep</i>		
Kerekítési különbözet	13	3
Forrásadó	25 206	0
Előző évekkel kapcsolatos módosítás	10 893	0
Részösszeg	36 112	3

Összesen	36 118	7
-----------------	---------------	----------

	2015.01.01- 2015.12.31.	2016.01.01- 2016.12.31.
t) Befektetett pénzügyi eszközök kamatai, árfolyamnyeresége		
<i>Fióktelep</i>		
Wipro Wipro Information Technology Netherland B.V-től kapott kamat	191 875	0
Wipro Cyprustól kapott kamat	209 130	0
Wipro Technologies GmbH-től kapott kamat	54 242	0
Wipro IT Services Poland SP ZOO-tól kapott kamat (12.811 PLN)	3 283	0
Összesen	458 530	0
u) Egyéb kapott (járó) kamatok és kamatjellegű bevételek		
<i>Hungary</i>		
Wipro LLC-től (USA) kapott kamat	485 836	584 533
Wipro Digital Aps-től kapott kamat	26 237	74 263
Wipro Solutions Canada Ltd-től kapott kamat	25 050	31 838
Pénzügyintézetektől kapott kamat	0	2
Részösszeg	537 123	690 636
<i>Fióktelep</i>		
Wipro Wipro Information Technology Netherland B.V-től kapott kamat	0	129 380
Wipro Technologies GmbH-től kapott kamat	0	208 404
Wipro IT Services Poland SP ZOO-tól kapott kamat (12.811 PLN)	0	3 066
Wipro LLC-től kapott kamat	9 658 717	11 533 963
Wipro Holdings UK-től kapott kamat	232 145	232 145
Wipro Cyprustól kapott kamat	20 311	46 845
Wipro IT Services Poland SP ZOO-tól kapott kamat (11.474 PLN)	2 941	2 746
Wipro IT Services Poland SP ZOO-tól kapott kamat	19 844	123 150
Wipro Networks Pte-től kapott kamat	4	0
PT WT Indonesia-től kapott kamat	1 662	0
Wipro Gallagher Solutions-től kapott kamat	710 490	710 490
Wipro Technologies GmbH-től kapott kamat (66.862 EUR)	73 041	70 807
Wipro Solutions Canada Ltd-től kapott kamat	606 798	810 600
Wipro Digital Aps-től kapott kamat	498 504	1 410 026
Wipro Technology Chile SPA-tól kapott kamat	0	6 990
Pénzügyintézetektől kapott kamat	0	6 001
Részösszeg	11 824 457	15 294 613
Összesen	12 361 580	15 985 249
v) Pénzügyi műveletek egyéb bevételei		
<i>Hungary</i>		
Realizált árfolyamnyereség	1 103	533
Részösszeg	1 103	533
<i>Fióktelep</i>		
Realizált árfolyamnyereség	2 359	161
Nem realizált árfolyamnyereség	0	620 973
Részösszeg	2 359	621 134
Összesen	3 462	621 667
w) Pénzügyi műveletek egyéb ráfordításai		
<i>Hungary</i>		
Realizált árfolyamvesztés	3 736	1 845
Nem realizált árfolyamvesztés	178 846	37 814
Részösszeg	182 582	39 659
<i>Fióktelep</i>		
Realizált árfolyamvesztés	15 900	6 501
Nem realizált árfolyamvesztés	7 557 405	0
Részösszeg	7 573 305	6 501
Összesen	7 756 887	46 160

x)	Adózás	2015.01.01- 2015.12.31.	2016.01.01- 2016.12.31.
A Társasági adó fizetési kötelezettség és az éves eredmény alakulása és számítása:			
	Összes bevétel	12 843 279	16 687 033
	Összes ráfordítás	7 921 079	178 784
	Adózás előtti eredmény	4 922 200	16 508 249
	Társasági adóalap növelő tételek	2	0
	- <i>késedelmi kamat</i>	0	0
	- <i>késedelmi pótlék</i>	2	0
	Társasági adóalap csökkentő tételek	0	0
	- <i>svájci fióktelep korrigált eredménye</i>	0	0
	Társasági adó alap	4 922 202	16 508 249
Társasági adó levezetés 2015			
	HO adóalapja teljes időszakra	352 124	
	ebből:		
	HO adóalapja 2015.01.01.-2015.07.24.	197 768	
	HO adóalapja 2015.07.25.-2015.12.31.	154 355	
2015.01.01.-2015.07.24. időszakra jutó adó			
	Alkalmazott adókulcs	10%	
	Időszakra jutó adó	19 777	
2015.07.25.-2015.12.31. időszakra jutó adó			
	Alkalmazott adókulcs	19%	
	Időszakra jutó adó	29 327	
Társasági adó levezetés 2016			
	HO adóalapja teljes időszakra		614 879
	Alkalmazott adókulcs		18,07%
	Teljes időszakra jutó adó		111 414
Teljes időszakra jutó adó:			
	HO éves adófizetési kötelezettsége 2016	49 104	111 414
	Külföldön megfizetett adó (fióktelep) 2016	134 376	212 568
	Forrásadó (HO)	0	5 778
	Forrásadó (Fióktelep)		136 100
	Összes adó	183 480	465 860
	Adózott eredmény	4 738 720	16 042 389
A Fióktelep korrigált eredményének levezetése:			
	Wipro Holdings Hungary Kft.-hez rendelhető bevételek (fióktelep nélkül)	539 743	659 333
	<i>Wipro Holdings Hungary Kft. svájci fióktelepéhez rendelhető bevételek</i>	12 303 535	16 027 699
	<i>Svájci fióktelep által elért bevétel aránya az összes bevételen belül</i>	95,80%	96,05%
	<i>Wipro Holdings Hungary Kft. svájci fióktelepéhez közvetlenül rendelhető kiadások</i>	7 663 033	66 010
	<i>Wipro Holdings Hungary Kft. svájci fióktelepéhez közvetlenül rendelhető kiadások</i>	-	-
<i>Wipro Holdings Hungary Kft.-nél felmerült, a svájci fióktelephez közvetlenül, a bevétel arányában rendelhető kiadások</i>			
	- <i>Ügyvédi költség</i>	16 277	3 304
	- <i>Könyvelési díj</i>	12 160	12 383
	- <i>Adótanácsadói díj</i>	23 097	32 986
	- <i>Könyvvizsgálói díj</i>	9 385	9 622
	- <i>Vezetői tanácsadás díja</i>	10 932	11 022
	- <i>Hatósági díj</i>	30	19
	- <i>Posta költség</i>	142	0
	- <i>Bankköltség</i>	1 490	1 794
	Összesen:	73 513	71 130
	A felmerült költségek árbevétel-arányos megosztása (összes költség * svájci fióktelep bevételeinek aránya az összes bevételen belül)	70 424	68 320
	Svájci fióktelep korrigált adózás előtti eredménye	4 570 078	15 893 369

y) *Mutatósámok*

Befektetett eszközök aránya (Befektetett eszközök / Eszközök összesen)	4,17%	0,56%
Rövid lejáratú kötelezettségek aránya (Rövid lejáratú kötelezettségek / Források összesen)	0,08%	0,04%
Saját tőke aránya (Saját tőke / Források összesen)	99,92%	99,95%
Likviditási mutató (Forgóeszközök+Aktív időbeli elhatárolások) / Rövid lejáratú kötelezettségek)	1 267,21	2 292,88
Saját tőke arányos megtérülés (Mérleg szerinti eredmény / Saját tőke)	0,92%	3,01%

z)

Az ügyvezető igazgatók nem részesülnek tiszteletdíjban. A Társaság svájci fióktelepe 0 fő munkavállalóval rendelkezett a beszámolási időszakban.

z.1)

A Társaság mérlegén kívüli tételekkel nem rendelkezik

Wipro Holdings Hungary Kft.

CASH FLOW

data in USD

Megnevezés	2015. december 31.	2016. december 31.	Description
I. Szokásos tevékenységből származó pénzeszköz-változás (Működési cash flow, 1-13. sorok)	17 799 692	26 689 604	I. Variation in cash-flow from operations (Operating cash-flow, 1-13)
1. Adózás előtti eredmény +	4 922 200	16 508 249	1) Income before taxes +
2. Elszámolt amortizáció +	0	0	2) Depreciation write-off +
3. Elszámolt értékvesztés és visszatérítés +	0	0	3) Loss in value and backmarking +
4. Céltartalék képzés és felhasználás különbözete +	0	0	4) Difference between formation and utilization of provisions +
5. Befektetett eszközök értékesítésének eredménye +	0	0	5) Invested assets sold +
6. Szállítói kötelezettség változása +	-53 574	-3 297	6) Variation in accounts payable +
7. Egyéb rövid lejáratú kötelezettség változása +	-112 467	-1 568 829	7) Variation in other short-term liabilities +
8. Passzív időbeli elhatárolások változása +	12 438	14 951	8) Variation in accrued and deferred liabilities +
9. Vevőkövetelés változása +	0	0	9) Variation in trade debtors +
10. Forgóeszközök (vevőkövetelés és pénzeszköz nélküli) változása +	13 743 144	12 758 186	10) Variation in current assets (without receivables and liquid assets) +
11. Aktív időbeli elhatárolások változása +	-528 569	-1 965 796	11) Variation in accrued and deferred assets +
12. Fizetendő adó (nyereség után) -	-183 480	-465 860	12) Tax paid or payable (on profit) -
13. Fizetett, fizetendő osztalék, részesedés -	0	0	13) Dividends and profit-sharing paid or payable -
II. Befektetési tevékenységből származó pénzeszköz-változás (Befektetési cash flow, 14-16. sorok)	-3 000 000	0	II. Variation in cash-flow from investments (Investment cash-flow, 14-16)
14. Befektetett eszközök beszerzése -	-3 000 000	0	14) Purchase of invested assets -
15. Befektetett eszközök eladása +	0	0	15) Sale of invested assets +
16. Kapott osztalék, részesedés +	0	0	16) Dividends and profit-sharing received +
III. Pénzügyi műveletekből származó pénzeszköz-változás (Finanszírozási cash flow, 17-27. sorok)	-15 950 553	-6 567 983	III. Variation in cash-flow from financial transactions (Financial cash-flow, 17-27)
17. Részvénykibocsátás, tőkebevonás bevétele +	45 000 574	0	17) Receipts from shares issue (capital influx) +
18. Kérvény, hitelviszonyt megtestesítő értékpapír kibocsátásának bevétele +	0	0	18) Receipts from the issue of bonds and securities signifying a creditor relationship +
19. Hitel és kölcsön felvétele +	0	0	19) Borrowings +
20. Hosszú lejáratra nyújtott kölcsönök és elhelyezett bankbetétek törlesztése, megszüntetése, beváltása +	21 454 929	0	20) Repayment, termination or redemption of long-term loans and bank deposits +
21. Véglegesen kapott pénzeszköz +	0	0	21) Non-repayable assets received +
22. Részvénybevonás, tőkekitonás (tőkeeszállítás) -	0	0	22) Cancellation of shares, disinvestment (capital reduction) -
23. Kérvény és hitelviszonyt megtestesítő értékpapír visszatérítése -	0	0	23) Redeemed bonds and securities signifying a creditor relationship -
24. Hitel és kölcsön törlesztése, visszatérítése -	0	-6 267 983	24) Loan installment payments -
25. Hosszú lejáratra nyújtott kölcsönök és elhelyezett bankbetétek -	-82 406 056	-300 000	25) Long-term loans and bank deposits -
26. Véglegesen átadott pénzeszköz -	0	0	26) Non-repayable assets transferred -
27. Alapítókai szembentétel, illetve egyéb hosszú lejáratú kötelezettségek változása +	0	0	27) Variation in liabilities due to founders and in other long-term liabilities +
IV. Pénzeszközök változása (I+II+III. sorok) +	-1 150 861	20 121 621	IV. Variation in liquid assets (I+II+III) +

Budapest, 2017. május 18. / Budapest, May 18, 2017

Ügyvezető / Managing Director

SA/-

1	4	0	3	6	5	6	3	6	4	9	2	1	1	3	0	1
---	---	---	---	---	---	---	---	---	---	---	---	---	---	---	---	---

Statistical number

0	1	-	0	9	-	8	8	5	9	5	1
---	---	---	---	---	---	---	---	---	---	---	---

Registration number

Wipro Holdings Hungary Ltd.

Name of the company

1143 Budapest, Stefánia út 101-103.

Address

December 31, 2016

Annual report

Date: Budapest, May 18, 2017

Sdlr.

Managing director

1 4 0 3 6 5 6 3 6 4 9 2 1 1 3 0 1

Statistical number

1 — 0 9 — 8 8 5 9 5 1

Registration number

Wipro Holdings Hungary Ltd.

Annual report

BALANCE SHEET - Assets Type "A"

Amounts in USD

Number	Description	2015.12.31	2016.12.31
a	b	c	d
01.	A. Invested assets (02+10+18 rows)	21 617 756	3 000 000
02.	I. INTANGIBLE ASSETS (03-09 rows)	0	0
03.	Capitalized value of formation/reorganization expenses	0	0
04.	Capitalized value of research and development	0	0
05.	Concessions, licenses and similar rights	0	0
06.	Trade-marks, patents and similar assets	0	0
07.	Goodwill	0	0
08.	Advances and prepayments on intangible assets	0	0
09.	Adjusted value of intangible assets	0	0
10.	II. TANGIBLE ASSETS (11-17 rows)	0	0
11.	Land and buildings and rights to immovables	0	0
12.	Plant and machinery, vehicles	0	0
13.	Other equipment, fixtures and fittings, vehicles	0	0
14.	Breeding stock	0	0
15.	Assets in course of construction	0	0
16.	Payments on account	0	0
17.	Adjusted value of tangible assets	0	0
18.	III. FINANCIAL INVESTMENTS (19-27 rows)	21 617 756	3 000 000
19.	Long-term participations in affiliated undertakings	0	0
20.	Long-term credit to affiliated undertakings	6 267 983	0
21.	Long-term significant ownership participations	0	0
22.	Long-term loan to significant ownership undertakings	0	0
23.	Other long-term participations	0	0
24.	Long-term loan to independent undertakings	12 349 773	0
25.	Other long-term loans	0	0
26.	Securities signifying a long-term creditor relationship	3 000 000	3 000 000
27.	Adjusted value of financial investments	0	0

Amounts in USD

Number	Description	2015.12.31	2016.12.31
a	b	c	d
28.	B. Current assets (29+36+43+49 rows)	495 461 911	528 011 085
29.	I. INVENTORIES (30-35 rows)	0	0
30.	Raw materials and consumables	0	0
31.	Work in progress, intermediate and semi-finished prod.	0	0
32.	Animals for breeding and fattening and other livestock	0	0
33.	Finished products	0	0
34.	Goods	0	0
35.	Advances and prepayments	0	0
36.	II. RECEIVABLES (37-42 rows)	494 720 627	507 148 180
37.	Trade debtors	0	0
38.	Receivables from affiliated undertakings	0	0
39.	Receivables from significant ownership undertakings	0	0
40.	Receivables from independent undertakings	494 695 448	507 138 253
41.	Bills receivable	0	0
42.	Other receivables	25 179	9 927
43.	III. SECURITIES (44-48 rows)	0	0
44.	Participations in affiliated undertakings	0	0
45.	Significant ownership participations	0	0
46.	Other participations	0	0
47.	Own shares and own partnership shares	0	0
48.	Sec. signifying a creditor relationship for trading purposes	0	0
49.	IV. LIQUID ASSETS (50-51 rows)	741 284	20 862 905
50.	Cash, checks	0	0
51.	Bank deposits	741 284	20 862 905
52.	C. Accrued and deferred assets (53-55 rows)	796 536	2 762 332
53.	Accrued income	796 536	2 760 416
54.	Accrued expenses	0	1 916
55.	Deferred expenses	0	0
56.	TOTAL ASSETS (01+28+52 rows)	517 876 203	533 773 417

Date: Budapest, May 18, 2017sd/r

Managing director

1 4 0 3 6 5 6 3 6 4 9 2 1 1 3 0 1
Statistical number

0 1 — 0 9 — 8 8 5 9 5 1
Registration number

Wipro Holdings Hungary Ltd.
Annual report
BALANCE SHEET - Liabilities Type "A"

Amounts in USD

Item	Description	2015.12.31	2016.12.31
a	b	c	d
57.	D. Shareholders' equity (58+59-64. rows)	517 461 065	533 503 455
58.	I. SUBSCRIBED CAPITAL	27 504 290	27 504 290
	<i>Including: ownership shares repurchased at face value</i>	0	0
59.	II. SUBSCRIBED CAPITAL UNPAID (-)	0	0
60.	III. CAPITAL RESERVE	427 340 136	427 340 136
61.	IV. ACCUMULATED PROFIT RESERVE	57 877 920	62 616 640
62.	V. TIED-UP RESERVE	0	0
63.	VI. REVALUATION RESERVE	0	0
64.	VII. PROFIT AFTER TAXES	4 738 720	16 042 389
65.	E. Provisions (66-68 rows)	0	0
66.	Provisions for forward liabilities	0	0
67.	Provisions for forward expenses	0	0
68.	Other provisions	0	0
69.	F. Liabilities (70+75+85 rows)	391 614	231 488
70.	I. SUBORDINATED LIABILITIES (71-74 rows)	0	0
71.	Subordinated liabilities to affiliated undertakings	0	0
72.	Subordinated liabilities to significant ownership undertakings	0	0
73.	Subordinated liabilities to independent undertakings	0	0
74.	Subordinated liabilities to other economic entities	0	0
75.	II. LONG-TERM LIABILITIES (76-84 rows)	0	0
76.	Long-term loans	0	0
77.	Convertible bonds	0	0
78.	Debts on issue of bonds	0	0
79.	Investment and development credits	0	0
80.	Other long-term credits	0	0
81.	Long-term liabilities to affiliated undertakings	0	0
82.	Long-term liabilities to significant ownership undertakings	0	0
83.	Long-term liabilities to independent undertakings	0	0
84.	Other long-term liabilities	0	0

1 4 0 3 6 5 6 3 6 4 9 2 1 1 3 0 1
 Statistical number

0 1 — 0 9 — 8 8 5 9 5 1
 Registration number

Wipro Holdings Hungary Ltd.

Annual report

PROFIT AND LOSS STATEMENT


Cost summary method Type "A"

Amounts in USD

Item	Description	2015.01.01- 2015.12.31	2016.01.01- 2016.12.31
a	b	c	d
01.	Net domestic sales	0	0
02.	Net external sales	0	0
I.	Total sales (01+02)	0	0
03.	Variations in self-manufactured stocks	0	0
04.	Own work capitalized	0	0
II.	Own performance capitalized (+03+04)	0	0
III.	Other income	19 707	80 117
	<i>Including: loss in value marked back</i>	0	0
05.	Raw materials and consumables	0	0
06.	Contracted services	120 395	121 633
07.	Other service activities	8 679	10 023
08.	Original cost of goods sold	0	0
09.	Value of services sold (intermediated)	0	0
IV.	Material costs (05+06+07+08+09)	129 074	131 656
10.	Wages and salaries	0	0
11.	Other employee benefits	0	0
12.	Contributions on wages and salaries	0	961
V.	Staff costs (10+11+12)	0	961
VI.	Depreciation	0	0
VII.	Other operating expenses	36 118	7
	<i>Including: loss in value</i>	0	0
A.	INCOME FROM OPERATIONS (I.+II.+III.-IV.-V.-VI.-VII.)	-145 485	-52 507

Amounts in USD

Item	Description	2015.01.01- 2015.12.31	2016.01.01- 2016.12.31
a	b	c	d
13.	Dividends and profit-sharing (received or due)	0	0
	<i>Including: from affiliated undertakings</i>	0	0
14.	Profit and gains on shares	0	0
	<i>Including: from affiliated undertakings</i>	0	0
15.	Profit and gains on financial investments (securities, loans)	458 530	0
	<i>Including: from affiliated undertakings</i>	458 530	0
16.	Other interest and similar income (received or due)	12 361 580	15 985 249
	<i>Including: from affiliated undertakings</i>	12 361 580	15 979 246
17.	Other income from financial transactions	3 462	621 667
VIII.	Income from finan. trans. (13+14+15+16+17)	12 823 572	16 606 916
18.	Expenses and losses on shares	0	0
	<i>Including: to affiliated undertakings</i>	0	0
19.	Expenses and losses on financial investments (securities, loans)	0	0
	<i>Including: to affiliated undertakings</i>	0	0
20.	Interest payable (paid) and similar charges	0	0
	<i>Including: to affiliated undertakings</i>	0	0
21.	Losses on shares, securities and bank deposits	0	0
22.	Other expenses on financial transactions	7 755 887	46 160
IX.	Expenses on financial trans. (18+19+20+21+22)	7 755 887	46 160
B.	PROFIT FROM FINANCIAL TRANS. (VIII.-IX.)	5 067 685	16 560 756
C.	INCOME BEFORE TAXES (+A+B)	4 922 200	16 508 249
X.	Tax payable	183 480	465 860
D.	PROFIT AFTER TAXES (+C-X.)	4 738 720	16 042 389

Date: Budapest, May 18, 2017


 Managing director

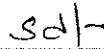
Wipro Holdings Hungary Limited Liability Company

Notes to the Financial Statements
January 1, 2016 – December 31, 2016

Budapest, May 18, 2017



dr. Gellért Andor
Managing director



Ashish Chawla
Managing director

I. THE COMPANY

Wipro Holdings Hungary was founded by Wipro Cyprus Private Limited (CY-2024 Nicosia, Diomidous 10 Alphamega-Akropolis Building 3rd Floor Office 401.) on September 10, 2007.

The Company was registered on September 17, 2007, registration No.: 01-09-885951.

The Company's initial share capital was USD 2,715 comprising cash contribution in full.

The Company's share capital was increased to USD 3,290 on December 17, 2007 which was registered on January 21, 2008. Simultaneously the Company's capital reserve was increased by USD 355,000,136 cash.

The Company's share capital was increased to USD 27,503,290 on January 31, 2014 which was registered on April 14, 2014. The amount of USD 27,500,000 was transferred to Company's bank account on December 26, 2013, therefore it is indicated on the line short-term liabilities to affiliated parties.

The Company's share capital was increased to USD 27,503,790 on September 16, 2014 which was registered on September 16, 2014. Simultaneously the Company's capital reserve was increased by CAD 30,000,000 (USD 27,340,000) cash.

The Company's share capital was increased to USD 27,504,290 on August 4, 2015 which was registered on September 21, 2015. Simultaneously the Company's capital reserve was increased by USD 45,000,000 cash.

Main activity of the Company is other credit granting.

Registered office of the Company is 1143 Budapest, Stefánia út 101-103, Hungary.

Branch office of the Company is 8200 Schaffhausen, Schützengarten 20, Switzerland (from March 21, 2008).

Managing directors of the Company, who have the right to sign the financial statements, are

dr. Gellért Andor (from October 16, 2012)
Columbus utca 16. III/11.
1145 Budapest, Hungary

Ashish Chawia (from July 31, 2015)
US 08550NJ West Windsor TWP, Osprey Way 26206.

Accounting

The name of the chartered accountant who is responsible for the managing of the accounting services is Eszter Balogh, (address: 1122 Budapest, Ráth György utca 24.), registration number: 117766.

Audit

Based on the Section 155 of the Act C of 2000 on Accounting the election of an auditor is obligatory.
The auditor of the Company is Moore Stephens Hezicomp Ltd. (1146 Budapest, Hermina út 17.), appointed auditor: Herczeg Imre (chamber's number: 005287).

The audit fee charged by the auditor for the audit of current business year's financial statements is USD 9,000 + VAT.

Consolidation

Company is involved in consolidation. The consolidated financial statements are prepared by Wipro Limited (Doddakannelli, Sarjapur Road, Bangaluru 560 035, India) and can be observed at the seat of the Company.

2. ACCOUNTING POLICY

a) Business year

The Company's business year is from January 1 to December 31.
These financial statements relate to the period January 1, 2016 to December 31, 2016.

The date of preparation of the balance sheet is May 2, 2017

b) Basis of accounting

The Company is required to keep double-entry books. The selected method for the preparation of the Balance Sheet is version "A" and for the preparation of the Profit and Loss Account is the total cost method. The financial statements have been prepared under the historical cost convention in accordance with the Hungarian Act on Accounting.

The Company does not make any changes (enlarging or concentrating) in the chosen version of the Balance Sheet and the Profit and Loss Account.

The Company represents its assets, equity and liabilities in USD from September 18, 2007.

c) Recording of transactions arising in foreign currencies

Transactions arising in a foreign currency other than that in which the books are kept are recorded at the Hungarian National Bank's exchange rate and cross bank rate prevailing at the date of the transaction. Non-realized foreign exchange gains or losses arising from the difference between the book value of the assets / liabilities and the market value of the assets / liabilities computed with the exchange rates prevailing at the turning date are accounted in all cases.

d) Significant error

An error is significant if, in the year when discovered by any form of review, the aggregate amount of all errors (whether negative or positive) identified with regard to the same year (separately for each year) and the aftereffects thereof - increasing or decreasing the profit/loss or equity - exceeds 2% of the balance sheet total of the business year under review. If the 2% of the balance sheet total does not exceed the USD equivalent of HUF 1,000,000, the error is significant if it exceeds the USD equivalent of HUF 1,000,000.

e) Valuation of assets, loss of value

Loans provided for long-term include all loans whose maturity is due after the next business year. In the Balance Sheet these must be shown at the agreed amount which has to be decreased by the already accounted loss of value and increased by the reversed loss of value.

Based on the information available at the time of preparing the Balance Sheet, loss of value should be accounted in an amount that is equal to the difference between the book value of the item and the expected repayable amount of the item if this is a loss, and if this difference is determined to be significant and long-term.

f) Affiliated undertakings

- *Wipro Cyprus Private Ltd.* (10 Dionidou Street Alphamega-Akropolis Building 2024 Nicosia, Cyprus)

Independent undertakings

- *Wipro Do Brasil Tecnologia Ltda* (Nr. 139 Curitiba Office Park, 6th floor, Rua Joao Marchesini, Prado Velho, Curitiba 80215-432, Parana State, Brazil)
- *Wipro BPO Philippines Ltd. Inc.* (CEBU It Tower 1, lot 7, block 2, Corner Archbishop, Reyes Street and Mindanao Street, Cebu Business Park, Cebu City, Philippines)
- *Wipro Technologies GmbH* (Gottfried-Hagen Str. 20, 51105 Cologne, Germany)
- *Wipro Outsourcing Services (Ireland) Limited* (1st floor, Fitzwilton House, Wilton Place, Dublin 2, Ireland)
- *Wipro LLC* (formerly: Wipro Inc.; 2 Tower Center Blvd, East Brunswick, New Jersey 08816, USA)
- *Wipro Holdings UK Limited* (5a Mimet House, Praed Street, London W21 NJ, United Kingdom)
- *Wipro Technologies SRL* (Nr. 319C, Str. Spl Independentei, Sector 6, Bukarest 060044, Romania)
- *Wipro Japan KK* (Yokohama Land Mark Tower 26F #2605, 2-2-1-1 Minato-Mirai, Nishi-Ku, Yokohama, Kanagawa 220-8126, Japan)
- *Wipro Poland S.p.z.o.o.* (A1 Jerozolimskie 123 A, 02-017, Warsaw, Poland)
- *Wipro Networks Pte Ltd.* (No 70 Anson Road, 13-00, Hub Synergy Point, Singapore 079905, Singapore)
- *PT WT Indonesia* (Regus Jakarta Menara Standard Chartered, 30/F Menara Standard Chartered, Jl. Prof. Dr. Satrio Kav 164, Jakarta, Indonesia)
- *Wipro Gallagher Solutions Inc.* (18001 Old Cutler Road, STE 657 Palmetto Bay, FL 33157, USA)
- *Wipro Solutions Canada Ltd.* (5090 Explorer Drive, Suite 800, Mississauga, Ontario L4W4T9, Canada)
- *Wipro South-Africa Broad-Based Ownership Scheme Trust* (10 th floor, The Forum, 2 Maude street, 2196 Sandton, South Africa)
- *Wipro Information Technologies Netherland B.V.* (Claude Debussylaan 241082, Amsterdam, Holland)
- *Wipro Digital Aps* (Horten Advokatpartnerselskab, Philip Heymans Alle 7, 2900 Hellerup, Denmark)
- *Wipro Technology Chile SPA* (Andres Bello 2711, Piso 8, Las Condes, Santiago, Chile)

3. VALUATIONS (data in USD)

a) Long-term loan to affiliated undertakings

<u>Branch</u>	31.12.2015	31.12.2016
Loan to Wipro Cyprus Private Ltd.	6 267 983	0
Total	6 267 983	0
	31.12.2015	01.01.2016
Loan to Wipro Netherlands	4 921 629	0
Loan to Wipro IT Services Poland SP ZOO	128 144	0
Loan to Wipro Germany (USD)	7 300 000	0
Total	12 349 773	0

Long-term loan to affiliated undertakings in 2015 was reclassified in the 2016 financials according to the new regulations in case of Wipro Netherlands, Wipro IT Services Poland SP ZOO and Wipro Germany in the value of USD 12,349,773. The amounts is classified as long-term loan to independent undertakings in 2016.

b) Long-term loan to independent undertakings

<u>Branch</u>	31.12.2015	01.01.2016
Loan to Wipro Information Tecnology Netherland B.V.	4 921 629	0
Loan to Wipro IT Services Poland SP ZOO	128 144	0
Loan to Wipro Technologies GmbH	7 300 000	0
Total	12 349 773	0

Long-term loan to affiliated undertakings in 2015 was reclassified in the 2016 financials according to the new regulations in case of Wipro Netherlands, Wipro IT Services Poland SP ZOO and Wipro Germany in the value of USD 12,349,773. The amounts is classified as long-term loan to independent undertakings in 2016.

c) Securities signifying a long-term creditor relationship

<u>Hungary</u>	31.12.2015	31.12.2016
Vicarious FPC, Inc. - Convertible bond	3 000 000	3 000 000
Total	3 000 000	3 000 000

d) Receivables from affiliated undertakings

<u>Hungary</u>	31.12.2015	01.01.2016
Loan to Wipro Inc.	17 750 000	0
Loan to Wipro Solutions Canada Ltd.	900 595	0
Interest receivables from Wipro Inc.	0	0
Interest receivables from Wipro Solutions Canada Ltd.	14 332	0
Loan to Wipro Digital Aps	2 253 284	0
Subtotal	20 918 211	0
	31.12.2015	01.01.2016
<u>Branch</u>		
Loan to Wipro Cyprus Private Ltd.	0	0
Interest receivables from Wipro Cyprus Private Ltd.	0	0
Loan to Wipro Inc.	353 950 000	0
Loan to Wipro Gallagher Solution	27 500 000	0
Interest receivables from Wipro Gallagher Solution	179 085	0
Loan to Wipro Indonesia	0	0
Interest receivables from Wipro Indonesia	0	0
Loan to Wipro Germany (EUR)	2 676 426	0
Loan to Wipro IT Services Poland SP ZOO (PLN)	115 330	0
Loan to Wipro SA BBOS	8 809 767	0
Loan to Wipro Holdings UK	9 050 000	0
Loan to Wipro Solutions Canada Ltd.	24 027 870	0
Loan to Wipro Digital Aps	42 812 397	0
Loan to Wipro IT Services Poland SP ZOO (USD)	4 000 000	0
Interest receivables from Wipro Germany	110 313	0
Receivables from Wipro Ltd.	98 154	0
Interest receivables from Wipro Holdings UK	232 145	0
Interest receivables from Wipro Solutions Canada Ltd.	214 154	0
Interest receivables from Wipro Inc.	0	0
Receivables from Wipro Ltd. Hungarian Branch	1 243	0
Receivables from Wipro SA BBOS	353	0
Subtotal	473 777 237	0
Total	494 695 448	0

The Company was reclassified its entire receivables from affiliated undertakings to receivables from independent undertakings due to the change of the Hungarian regulations in 2016. Previous years classifications were also changed accordingly.

e) Receivables from independent undertakings	01.01.2016	31.12.2016
<i>Hungary</i>	17 750 000	17 750 000
Loan to Wipro LLC	900 595	926 870
Loan to Wipro Solutions Canada Ltd.	14 332	0
Interest receivables from Wipro Solutions Canada Ltd.	2 253 284	2 192 304
Loan to Wipro Digital Aps	<u>20 918 211</u>	<u>20 869 174</u>
<i>Subtotal</i>		
<i>Branch</i>	353 950 000	353 950 000
Loan to Wipro Inc.	27 500 000	27 500 000
Loan to Wipro Gallagher Solution	179 085	0
Interest receivables from Wipro Gallagher Solution	2 676 426	2 594 569
Loan to Wipro Germany (EUR 2,450,000)	115 330	107 700
Loan to Wipro IT Services Poland SP ZOO (PLN 450,000)	8 809 767	9 994 284
Loan to Wipro SA BBOS	9 050 000	9 050 000
Loan to Wipro Holdings UK	24 027 870	24 728 896
Loan to Wipro Solutions Canada Ltd.	42 812 397	41 653 780
Loan to Wipro Digital Aps	4 000 000	4 000 000
Loan to Wipro IT Services Poland SP ZOO	110 313	0
Interest receivables from Wipro Germany	98 154	48 154
Receivables from Wipro Ltd.	232 145	0
Interest receivables from Wipro Holdings UK	214 154	0
Receivables from Wipro Limited Hungarian Branch	1 243	0
Receivables from Wipro SA BBOS	353	400
Loan to Wipro Technology Chile SPA	0	300 000
Loan to Wipro Information Technology Netherland B.V.	0	4 921 629
Loan to Wipro IT Services Poland SP ZOO	0	119 667
Loan to Wipro Technologies GmbH	0	7 300 000
	<u>473 777 237</u>	<u>486 269 079</u>
<i>Subtotal</i>		
	<u>494 695 448</u>	<u>507 138 253</u>
Total		

The Company was reclassified its entire receivables from affiliated undertakings to receivables from independent undertakings due to the change of the Hungarian regulations in 2016. Previous years classifications were also changed accordingly.

<i>Borrower</i>	<i>Credit line</i>	<i>Loan already provided (in USD)</i>	<i>Date of expiry</i>	<i>Date of repayment</i>
Wipro LLC	17 750 000 USD	17 750 000 USD	on demand	
Wipro LLC	337 250 000 USD	337 250 000 USD	on demand	
Wipro LLC	20 000 000 USD	16 700 000 USD	27.03.2017	
Wipro SA BBOS	137 610 000 ZAR	9 994 284 USD	on demand	
Wipro Technologies GmbH	800 000 EUR	847 206 USD	31.03.2017	
Wipro Technologies GmbH	1 650 000 EUR	1 747 363 USD	31.03.2017	
Wipro Holdings UK	20 000 000 USD	9 050 000 USD	on demand	
Wipro Solutions Canada Ltd.	4 100 000 CAD	3 040 134 USD	on demand	
Wipro Solutions Canada Ltd.	23 750 000 CAD	17 610 533 USD	on demand	
Wipro Solutions Canada Ltd.	1 250 000 CAD	926 870 USD	on demand	
Wipro Solutions Canada Ltd.	5 500 000 CAD	4 078 229 USD	17.08.2017	
Wipro Gallagher Solution	27 500 000 USD	27 500 000 USD	on demand	
Wipro IT Services Poland SP ZOO	450 000 PLN	107 700 USD	31.03.2017	
Wipro IT Services Poland SP ZOO	4 000 000 USD	4 000 000 USD	24.09.2017	
Wipro Digital Aps	15 392 250 DKK	2 192 304 USD	on demand	
Wipro Digital Aps	292 452 750 DKK	41 653 780 USD	on demand	
Wipro Technology Chile SPA	300 000 USD	300 000 USD	22.04.2017	
Wipro Information Technology Netherland B.V.	8 100 000 USD	4 921 629 USD	23.12.2017	
Wipro Cyprus Private Ltd	6 267 983 USD	0 USD	11.19.2017	31.03.2016
Wipro Technologies GmbH	7 300 000 USD	7 300 000 USD	28.09.2017	
Wipro IT Services Poland SP ZOO	500 000 USD	119 667 USD	02.03.2017	

	31.12.2015	31.12.2016
f) Other receivables		
<i>Hungary</i>		
Advance paid to suppliers	0	6 886
VAT receivable	6 808	3 041
Late payment penalty overpayment	4 509	0
Penalties overpayment	2 330	0
Subtotal	13 647	9 927
<i>Branch</i>		
Other receivables	11 532	0
Subtotal	11 532	0
Total	25 179	9 927
g) Liquid assets		
<i>Hungary</i>		
BNP Paribas USD account	354 449	325 848
BNP Paribas HUF account (HUF 4,936,272.48 on 12.31.2016)	17 815	16 808
Subtotal	372 264	342 656
<i>Branch</i>		
Balance of HSBC Switzerland USD account	30 026	20 379 387
Balance of Citibank Switzerland USD account	338 994	140 862
Subtotal	369 020	20 520 249
Total	741 284	20 862 905
h) Accrued income		
<i>Hungary</i>		
Interest receivables from Wipro Solutions Canada Ltd.	0	8 275
Interest receivables from Wipro Digital Aps	26 237	37 533
Subtotal	26 237	45 808
<i>Branch</i>		
Interest receivables from Wipro IT Services Poland SP ZOO (PLN 58,285)	8 714	13 950
Interest receivables from Wipro IT Services Poland SP ZOO	19 844	142 994
Interest receivables from Wipro Technologies GmbH (EUR 200,586)	134 938	212 422
Interest receivables from Wipro Technologies GmbH	54 242	262 646
Interest receivables from Wipro Netherlands	32 611	161 991
Interest receivables from Wipro Cyprus Private Ltd.	21 446	0
Interest receivables from Wipro Digital Aps	498 504	713 122
Interest receivables from Wipro Technology Chile SPA	0	6 990
Interest receivables from Wipro Solutions Canada Ltd.	0	68 905
Interest receivables from Wipro Germany	0	96 136
Interest receivables from Wipro Holdings UK	0	464 291
Other receivables from Wipro Holdings UK	0	17 829
Interest receivables from Wipro Gallagher Solution	1	357 189
Interest receivables from Wipro Solutions Canada Ltd.	0	196 143
Subtotal	770 299	2 714 608
Total	796 536	2 760 416

i)	Accrued expenses	31.12.2015	31.12.2016
	<i>Hungary</i>		
	Office rental fee	0	1 916
	TOTAL	0	1 916

j) Equity

The change of the Company's equity:

	31.12.2015	Increase	Decrease	31.12.2016
Issued capital	27 504 290	0	0	27 504 290
Capital reserve	427 340 136	0	0	427 340 136
Accumulated reserve	57 877 920	4 738 720	0	62 616 640
Profit for the year	4 738 720	16 042 389	4 738 720	16 042 389
Total	517 461 066	20 781 109	4 738 720	533 503 455

k) Accounts payable

	31.12.2015	31.12.2016
<i>Hungary</i>		
Domestic trade creditors	2 355	7 160
Subtotal	2 355	7 160
<i>Branch</i>		
Trade creditors	21 463	13 361
Subtotal	21 463	13 361
Total	23 818	20 521

l) Short-term liabilities to affiliated undertakings

	31.12.2015	31.12.2016
<i>Hungary</i>		
Liability to Wipro Cyprus Private Ltd. – in relation to increase of share capital	221 800	0
Total	221 800	0

m) Other short-term liabilities

	31.12.2015	31.12.2016
<i>Hungary</i>		
CIT liability liability	11 621	73 097
Late payment penalty liability	0	2
Subtotal	11 621	73 099
<i>Branch</i>		
Corporate income tax liability of Branch	134 376	137 868
Subtotal	134 376	137 868
Total	145 997	210 967

n) Deferred expenses

	31.12.2015	31.12.2016
<i>Hungary</i>		
Accrued bookkeeping and rental fee	1 160	1 193
Accrued audit fee	9 000	9 255
Accrued tax advisory fee (CIT review)	12 401	13 728
Subtotal	22 561	24 176
<i>Branch</i>		
Social charges	962	0
Accrued tax advisory fee (CIT review)	0	14 298
Subtotal	962	14 298
Total	23 523	38 474

o) Extraordinary income

	31.12.2015	01.01.2016
<i>Hungary</i>		
Released liabilities	1 450	0
Total	1 450	0

The amount is classified as other income in 2016 due to the change of Hungarian regulations. The amount was reclassified in the previous year's column as well.

	01.01.2015- 31.12.2015	01.01.2016- 31.12.2016
p) Other income		
<i>Hungary</i>		
Late payment interest from Tax Authority	66	0
Released liabilities	1 450	0
Modifications regarding previous years	0	2
Subtotal	1 516	2

Due to the changes of the Act on Accounting released liabilities which were extraordinary income in 2015 are showed in 2016 as other income.

<i>Branch</i>		
Modifications regarding previous years	16 934	80 115
Late payment interest	1 255	0
Rounding difference	2	0
Subtotal	18 191	80 115
Total	19 707	80 117

q) Contracted services

<i>Hungary</i>		
Office rental fee	1 946	1 981
Legal fee	16 277	3 304
Accounting fee	12 160	12 383
Tax advisory fee	23 097	32 986
Management consulting fee	10 932	11 022
Audit fee	9 385	9 622
Delivery fee	141	0
Subtotal	73 938	71 298
<i>Branch</i>		
Tax advisory fee	28 750	33 177
Office rental fee	2 033	1 877
Management consulting fee	15 674	15 281
Subtotal	46 457	50 335
Total	120 395	121 633

r) Other service activities

<i>Hungary</i>		
Official fees	30	19
Bank charges	1 490	1 794
Subtotal	1 520	1 813
<i>Branch</i>		
Bank charges	7 159	8 210
Subtotal	7 159	8 210
Total	8 679	10 023

s) Contributions on wages and salaries

<i>Branch</i>		
Social charges	0	961
Total	0	961

sz) Other operating expenses

<i>Hungary</i>		
Default penalty	0	4
Modifications regarding previous years	6	0
Subtotal	6	4
<i>Branch</i>		
Rounding differences	13	3
Withholding tax	25 206	0
Modifications regarding previous years	10 893	0
Subtotal	36 112	3
Total	36 118	7

	01.01.2015- 31.12.2015	01.01.2016- 31.12.2016
t) Interest and capital gains on financial investments		
<i>Branch</i>		
Interest income from Wipro Information Technology Netherland B.V.	191 875	0
Interest income from Wipro Cyprus	209 130	0
Interes received from Wipro Technologies GmbH	54 242	0
Interest received from Wipro IT Services Poland SP ZOO (PLN 12,811)	3 283	0
Total	458 530	0
u) Other interest and similar income (received or due)		
<i>Hungary</i>		
Interest income from Wipro LLC	485 836	584 533
Interest income from Wipro Digital Aps	26 237	74 263
Interest income from Wipro Solutions Canada Ltd.	25 050	31 838
Received interest from bank	0	2
Subtotal	537 123	690 636
<i>Branch</i>		
Interest income from Wipro Information Technology Netherland B.V.	0	129 380
Interes received from Wipro Technologies GmbH	0	208 404
Interest received from Wipro IT Services Poland SP ZOO (PLN 12,811)	0	3 066
Interest income from Wipro LLC	9 658 717	11 533 963
Interest income from Wipro Holdings UK	232 145	232 145
Interest income from Wipro Cyprus	20 311	46 845
Interest income from Wipro IT Services Poland SP ZOO (PLN 11,474)	2 941	2 746
Interest income from Wipro IT Services Poland SP ZOO	19 844	123 150
Interest income from Wipro Networks Pte.	4	0
Interest income from Wipro Indonesia	1 662	0
Interest income from Wipro Gallagher Solution	710 490	710 490
Interest income from Wipro Technologies GmbH (EUR 66,862)	73 041	70 807
Interest income from Wipro Solutions Canada	606 798	810 600
Interest income from Wipro Digital Aps	498 504	1 410 026
Interest income from Wipro Technology Chile SPA	0	6 990
Received interest from bank	0	6 001
Subtotal	11 824 457	15 294 613
Total	12 361 580	15 985 249
v) Other income from financial transactions		
<i>Hungary</i>		
Realized exchange gain	1 103	533
Subtotal	1 103	533
<i>Branch</i>		
Realized exchange gain	2 359	161
Unrealized exchange gain	0	620 973
Subtotal	2 359	621 134
Total	3 462	621 667
w) Other expenses on financial transactions		
<i>Hungary</i>		
Realized exchange loss	3 736	1 845
Unrealized exchange loss	178 846	37 814
Subtotal	182 582	39 659
<i>Branch</i>		
Realized exchange loss	15 900	6 501
Unrealized exchange loss	7 557 405	0
Subtotal	7 573 305	6 501
Total	7 755 887	46 160

x) Taxation	01.01.2015- 31.12.2015	01.01.2016- 31.12.2016
Calculation of the income taxes and the annual profit:		
Total revenues	12 843 279	16 687 033
Total expenditures	7 921 079	1 78 784
Profit before tax	4 922 200	16 508 249
Additions	2	0
- default interest	0	0
- late payment penalty	2	0
Deductibles	0	0
- corrected profit of the Swiss branch	0	0
Tax base for corporate income tax	4 922 202	16 508 249
Corporate income tax for 2015		
CIT base for the year	352 124	
including:		
HO tax base for the period 01.01.2015-24.07.2015	197 768	
HO tax base for the period 25.07.2015-31.12.2015	154 355	
CIT of the period 01.01.2015-24.07.2015		
Tax rate applied	10%	
CIT of the period	19 777	
CIT of the period 25.07.2015-31.12.2015		
Tax rate applied	19%	
CIT of the period	29 327	
Corporate income tax for 2016		
CIT base for the year		614 879
Tax rate applied		18.07%
CIT of the period		111 109
Exempted income		
Deemed CIT liability		
Actual CIT of the year		
Head Office tax	49 104	111 414
Swiss branch tax	134 376	212 568
Withholding tax HO	0	5 778
Withholding tax Swiss Branch	0	136 100
Taxes total:	183 480	465 860
Profit after tax	4 738 720	16 042 389
Calculation of the corrected profit of the Swiss Branch:		
Income attributable to Wipro Holdings Hungary Ltd. (without branch)	539 743	659 333
Income attributable to the Swiss Branch of Wipro Holdings Hungary Ltd.	12 303 535	16 027 699
<i>Ratio of income attributable to the Swiss Branch to total income</i>	95,80%	96,05%
Expenditures directly attributable to the Swiss Branch of Wipro Holdings Hungary Ltd.		
	7 663 033	66 010
Expenditures indirectly attributable to the Swiss Branch of Wipro Holdings Hungary Ltd.		
	-	-
Expenditures occurred at Wipro Holdings Hungary Ltd and allocated to the Swiss Branch of Wipro Holdings Hungary Ltd.:		
- Legal fee	16 277	3 304
- Bookkeeping fee	12 160	12 383
- Tax advisory fee	23 097	32 986
- Audit fee	9 385	9 622
- Management consulting fee	10 932	11 022
- Official fee	30	19
- Postage fee	0	0
- Bank charge	1 490	1 794
Total:	73 371	71 130
Cost allocated to the Swiss Branch (total expenditures * ratio of income attributable to the Swiss Branch to total income)	70 288	68 320
Corrected profit before tax of the Swiss Branch for the calculation of the Corporate Income Tax:	4 570 214	15 893 369

y) Ratios

Fixed assets ratio (Invested assets / Total assets)	4,17%	0,56%
Current liabilities ratio (Current liabilities / Total liabilities)	0,08%	0,04%
Own capital ratio (Equity / Total liabilities)	99,92%	99,95%
Liquidity ((Current assets + Accrued assets) / Current liabilities)	1 267,21	2 292,88
Return on equity (Profit for the year / Shareholder's equity)	0,92%	3,01%

z) Wages and staff number

Managing directors of the Company did not receive any honorarium in the reporting period. The Company's Swiss Branch employed 0 person during the reporting period.

z.1) Off-balance sheet items

Company had no off-balance sheet items in the reporting period.